

EMPLOI INTÉRIMAIRE

MARNE

ÉVOLUTION SELON LES PRINCIPAUX SECTEURS D'ACTIVITÉ

	MARNE										GRAND EST			
	Avril 2022	Avril 2023	Janv. 2024	Fév. 2024	Mars 2024	Avril 2024	Part (en %)	Évolution (en %)			Part (en %)	Évolution (en %)		
								Sur 1 mois	Sur 3 mois	Sur 1 an		Sur 1 mois	Sur 3 mois	Sur 1 an

Effectifs en fin de mois *

Agriculture	78	43	58	53	43	68	1,1	58,1	18,0	59,9	0,5	12,1	18,6	45,3
Industrie	2 296	2 368	1 937	1 936	1 999	1 955	30,3	-2,2	0,9	-17,4	46,0	1,5	-0,0	-10,5
Construction	1 250	1 319	1 339	1 335	1 281	1 284	19,9	0,2	-4,1	-2,7	15,8	1,7	2,0	0,6
Commerce	581	743	666	716	727	715	11,1	-1,6	7,5	-3,7	8,3	1,3	3,6	-4,1
Tertiaire (hors commerce)	2 498	2 525	2 349	2 389	2 488	2 422	37,6	-2,6	3,1	-4,1	29,4	-0,0	-1,0	-3,2
Ensemble	6 702	6 997	6 349	6 429	6 538	6 445	100,0	-1,4	1,5	-7,9	100,0	1,1	0,4	-6,1

Contrats conclus

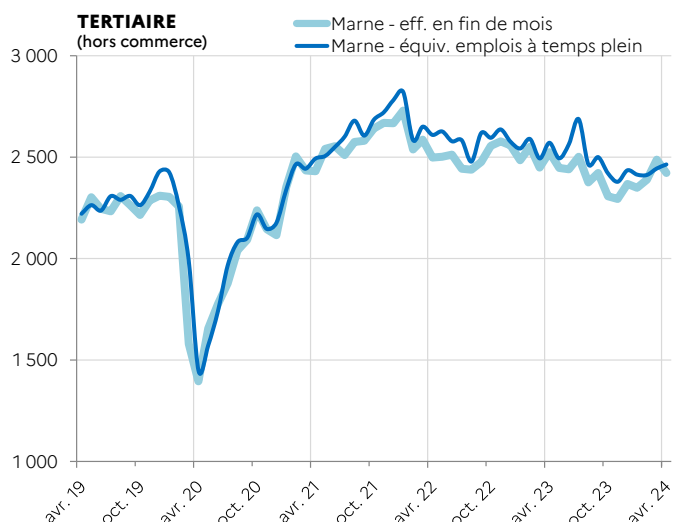
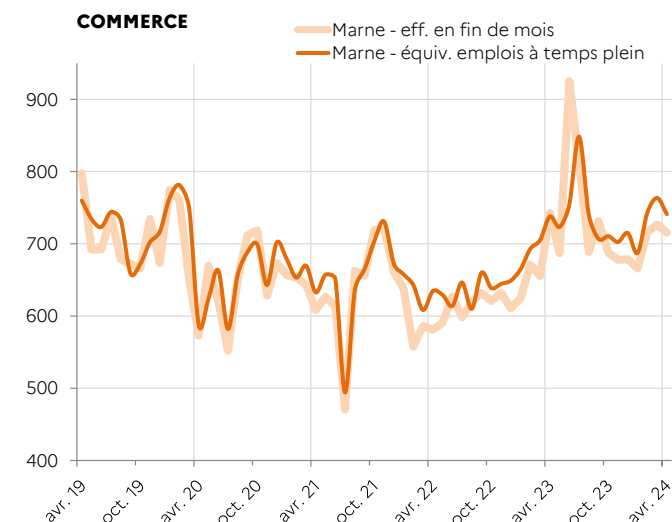
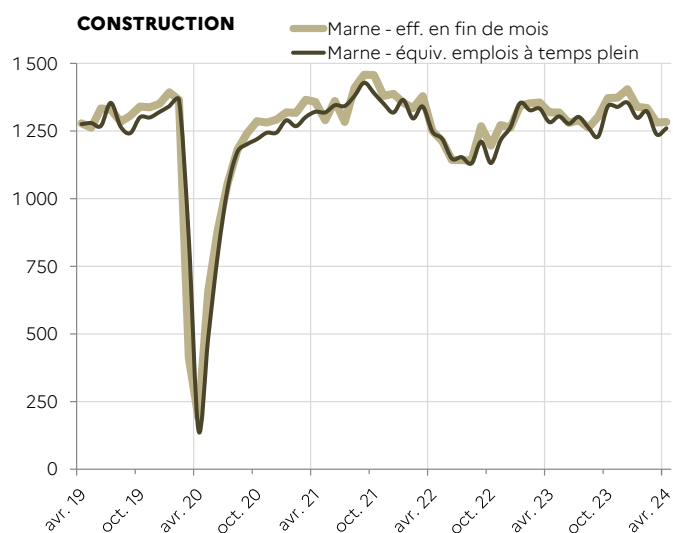
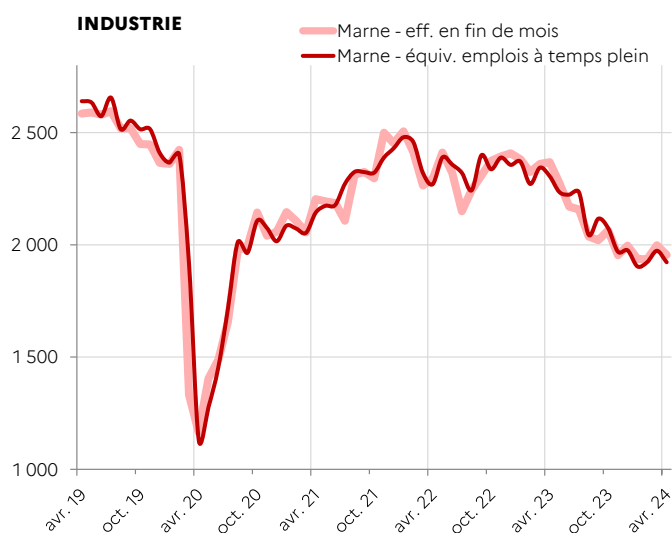
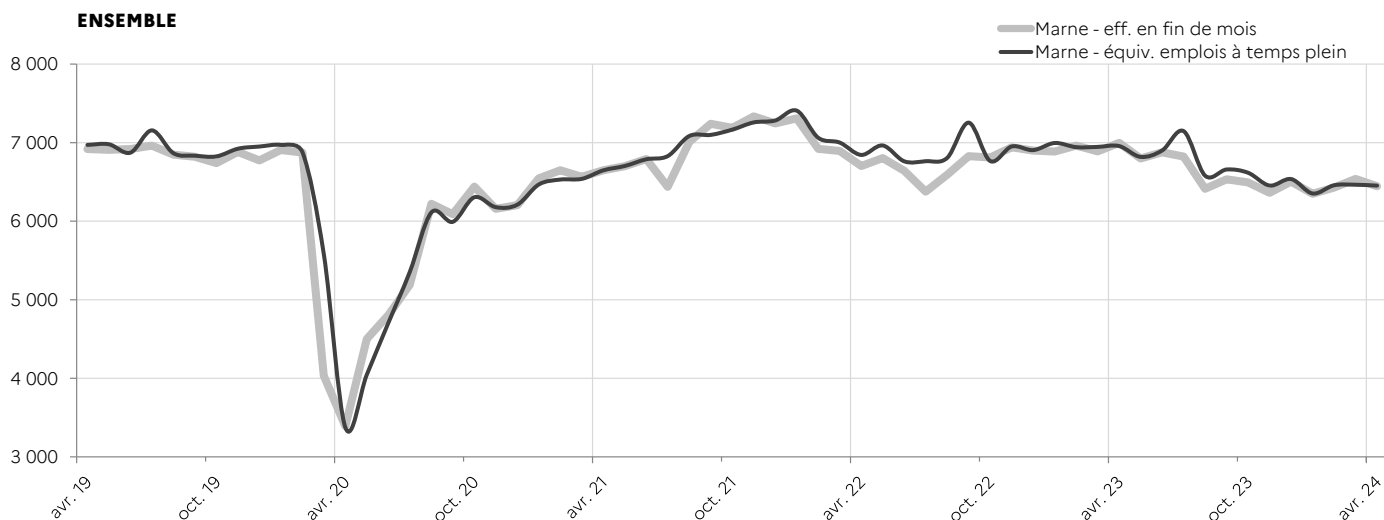
Agriculture	201	148	116	133	117	236	1,6	101,9	104,0	59,5	0,9	6,7	26,4	45,9
Industrie	7 088	6 907	5 894	6 338	6 587	6 210	41,4	-5,7	5,4	-10,1	38,6	-1,4	4,2	-10,4
Construction	1 832	1 924	1 702	1 894	1 842	1 813	12,1	-1,6	6,5	-5,7	10,3	-4,4	7,9	-6,0
Commerce	1 438	1 543	1 353	1 569	1 570	1 477	9,8	-5,9	9,2	-4,3	11,5	-3,9	3,2	-5,1
Tertiaire (hors commerce)	6 191	5 643	5 117	5 250	5 510	5 272	35,1	-4,3	3,0	-6,6	38,8	-1,7	1,6	0,4
Ensemble	16 750	16 165	14 182	15 184	15 626	15 009	100,0	-3,9	5,8	-7,2	100,0	-2,0	3,6	-5,1

* Nombre de contrats en cours d'exécution sur cinq jours pertinents en fin de mois

MARNE

SUIVI DE L'INTÉRIM - EN EFFECTIFS EN FIN DE MOIS * ET ÉQUIVALENT EMPLOI À TEMPS PLEIN (CVS)

* Nombre de contrats en cours d'exécution sur cinq jours pertinents en fin de mois



Source : Dares, exploitation des déclarations sociales nominatives (DSN) et des fichiers Pôle emploi des déclarations mensuelles des agences d'intérim

Directrice de la publication : Angélique ALBERTI
 Direction régionale de l'économie, de l'emploi, du travail et des solidarités Grand Est - 6 rue Hirn - 67 000 Strasbourg
 Service études statistiques et évaluation - Indicateurs juillet 2024 - ISSN 2556-6199