

EMPLOI INTÉRIMAIRE

AUBE

ÉVOLUTION SELON LES PRINCIPAUX SECTEURS D'ACTIVITÉ

| | AUBE | | | | | | | | | | GRAND EST | | | |
|--|---------------|---------------|--------------|-----------------|--------------|---------------|----------------|------------------|---------------|-------------|----------------|------------------|---------------|-------------|
| | Sept. 2023 | Sept. 2024 | Juin 2025 | Juillet 2025 | Août 2025 | Sept. 2025 | Part (en %) | Évolution (en %) | | | Part (en %) | Évolution (en %) | | |
| | | | | | | | | Sur 1 mois | Sur 3 mois | Sur 1 an | | Sur 1 mois | Sur 3 mois | Sur 1 an |

Effectifs en fin de mois *

| | | | | | | | | | | | | | | |
|------------------------------|-------|-------|-------|-------|-------|-------|-------|-------|-------|-------|-------|-------|-------|-------|
| Agriculture | 18 | 37 | 30 | 36 | 38 | 14 | 0,6 | -63,2 | -54,1 | -62,3 | 0,4 | -60,1 | -17,7 | -33,0 |
| Industrie | 959 | 872 | 770 | 844 | 880 | 842 | 35,2 | -4,3 | 9,4 | -3,3 | 46,2 | -2,0 | -1,2 | -1,2 |
| Construction | 458 | 466 | 406 | 434 | 400 | 400 | 16,7 | 0,1 | -1,3 | -14,1 | 15,3 | -3,4 | -3,6 | -7,9 |
| Commerce | 260 | 266 | 245 | 244 | 256 | 260 | 10,9 | 1,3 | 6,1 | -2,5 | 8,8 | -2,9 | -5,0 | -0,8 |
| Tertiaire (hors commerce) | 1 123 | 1 003 | 918 | 866 | 861 | 876 | 36,6 | 1,7 | -4,6 | -12,7 | 29,4 | -1,6 | -1,6 | -9,9 |
| Ensemble | 2 817 | 2 644 | 2 368 | 2 424 | 2 435 | 2 392 | 100,0 | -1,8 | 1,0 | -9,5 | 100,0 | -2,7 | -2,1 | -5,1 |

Contrats conclus

| | | | | | | | | | | | | | | |
|------------------------------|-------|-------|-------|-------|-------|-------|-------|-------|-------|-------|-------|-------|-------|------|
| Agriculture | 64 | 75 | 77 | 63 | 73 | 49 | 1,0 | -32,2 | -36,1 | -34,0 | 0,7 | -35,8 | -10,6 | -2,3 |
| Industrie | 1 703 | 1 487 | 1 159 | 1 358 | 1 313 | 1 249 | 26,2 | -4,9 | 7,8 | -16,0 | 37,9 | 2,0 | -2,3 | -0,1 |
| Construction | 611 | 631 | 589 | 519 | 624 | 493 | 10,4 | -20,9 | -16,3 | -21,8 | 9,6 | -3,9 | -5,8 | -8,3 |
| Commerce | 814 | 772 | 808 | 839 | 872 | 753 | 15,8 | -13,7 | -6,8 | -2,5 | 12,9 | 0,2 | -1,1 | 7,5 |
| Tertiaire (hors commerce) | 2 657 | 2 240 | 2 181 | 2 064 | 2 219 | 2 218 | 46,6 | -0,0 | 1,7 | -1,0 | 38,9 | -1,1 | -1,0 | -1,4 |
| Ensemble | 5 848 | 5 203 | 4 814 | 4 842 | 5 100 | 4 762 | 100,0 | -6,6 | -1,1 | -8,5 | 100,0 | -0,4 | -2,1 | -0,6 |

* Nombre de contrats en cours d'exécution sur cinq jours pertinents en fin de mois

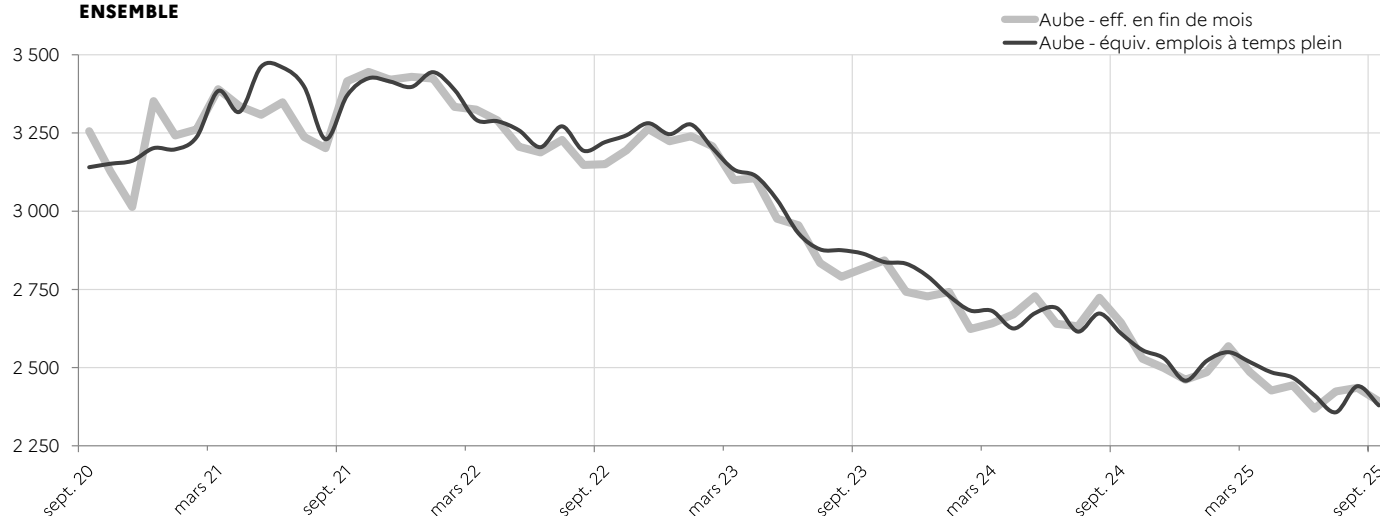
Source : Dares, exploitation des déclarations sociales nominatives (DSN)
et des fichiers France Travail des déclarations mensuelles des agences d'intérim

AUBE

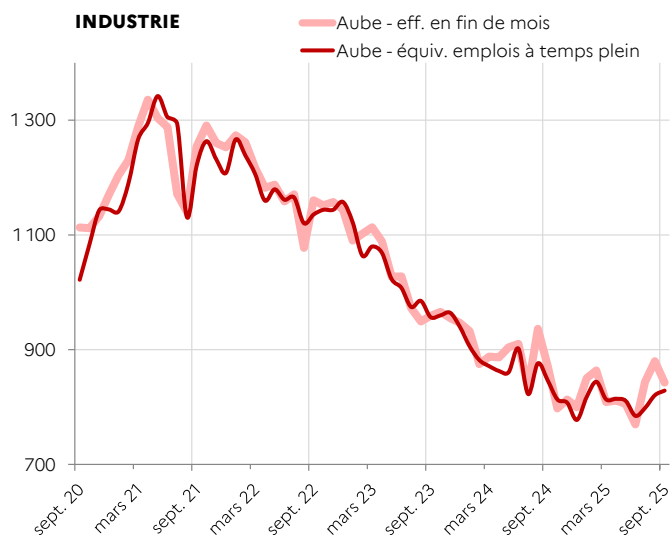
SUIVI DE L'INTÉRIM - EN EFFECTIFS EN FIN DE MOIS * ET ÉQUIVALENT EMPLOI À TEMPS PLEIN (CVS)

* Nombre de contrats en cours d'exécution sur cinq jours pertinents en fin de mois

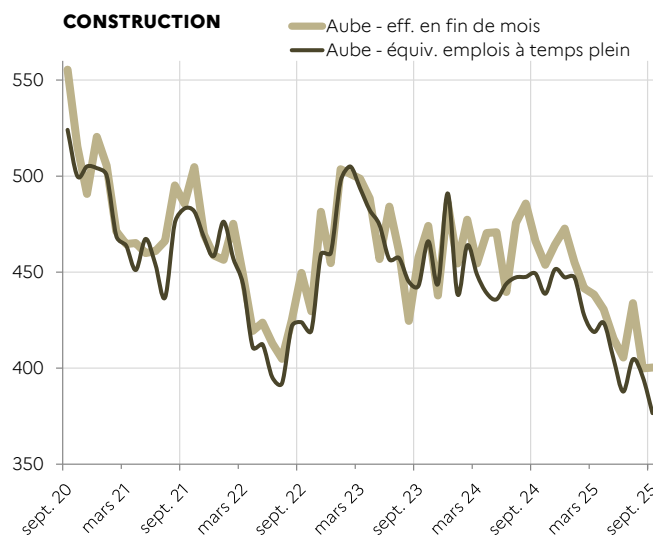
ENSEMBLE



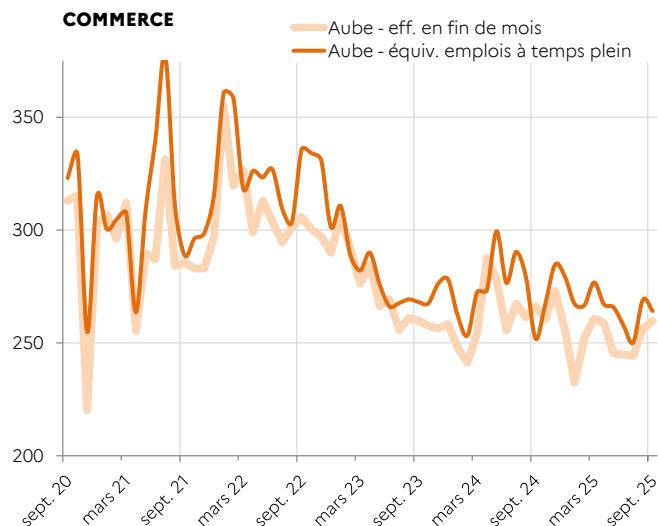
INDUSTRIE



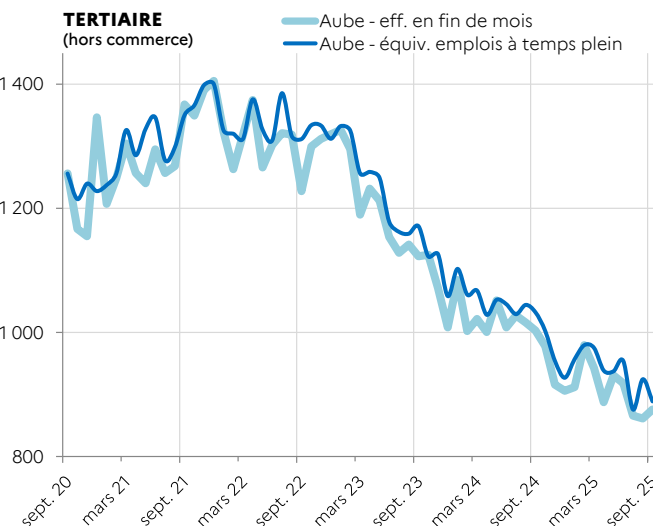
CONSTRUCTION



COMMERCE



TERTIAIRE (hors commerce)



Source : Dares, exploitation des déclarations sociales nominatives (DSN) et des fichiers France Travail des déclarations mensuelles des agences d'intérim

Directrice de la publication : Louis MAZARI

Direction régionale de l'économie, de l'emploi, du travail et des solidarités Grand Est - 6 rue Hirn - 67 000 Strasbourg
Service études statistiques et évaluation - Indicateurs décembre 2025 - ISSN 2556-6199