

EMPLOI INTÉRIMAIRE

AUBE

ÉVOLUTION SELON LES PRINCIPAUX SECTEURS D'ACTIVITÉ

	AUBE										GRAND EST			
	Sept. 2022	Sept. 2023	Juin 2024	Juil. 2024	Août 2024	Sept. 2024	Part (en %)	Évolution (en %)			Part (en %)	Évolution (en %)		
								Sur 1 mois	Sur 3 mois	Sur 1 an		Sur 1 mois	Sur 3 mois	Sur 1 an

Effectifs en fin de mois *

Agriculture	7	17	24	27	26	34	1,3	32,7	41,2	102,9	0,5	33,4	12,6	31,3
Industrie	1 162	964	911	858	897	883	32,9	-1,6	-3,1	-8,4	44,3	-0,4	-4,0	-10,7
Construction	443	451	432	472	493	461	17,2	-6,5	6,7	2,1	15,6	-3,4	-1,0	-4,0
Commerce	308	264	251	258	270	274	10,2	1,1	8,8	3,5	8,4	1,0	4,8	-2,3
Tertiaire (hors commerce)	1 236	1 143	1 013	1 029	1 056	1 030	38,4	-2,5	1,7	-9,8	31,2	0,3	-0,2	-1,7
Ensemble	3 155	2 839	2 632	2 644	2 743	2 682	100,0	-2,2	1,9	-5,5	100,0	-0,4	-1,6	-6,1

Contrats conclus

Agriculture	31	52	47	77	60	63	1,2	5,2	34,1	19,6	0,6	0,7	3,3	-5,8
Industrie	1 928	1 689	1 601	1 422	1 578	1 541	29,2	-2,3	-3,8	-8,8	38,1	5,2	-1,5	-3,7
Construction	610	591	634	642	656	627	11,9	-4,4	-1,2	6,2	10,4	0,8	-3,2	0,7
Commerce	1 219	787	800	812	816	759	14,4	-7,0	-5,1	-3,5	11,9	8,8	9,2	7,6
Tertiaire (hors commerce)	2 534	2 637	2 311	2 253	2 317	2 293	43,4	-1,0	-0,8	-13,1	39,0	4,2	-1,1	-1,5
Ensemble	6 321	5 756	5 394	5 206	5 427	5 283	100,0	-2,7	-2,1	-8,2	100,0	4,7	-0,3	-1,2

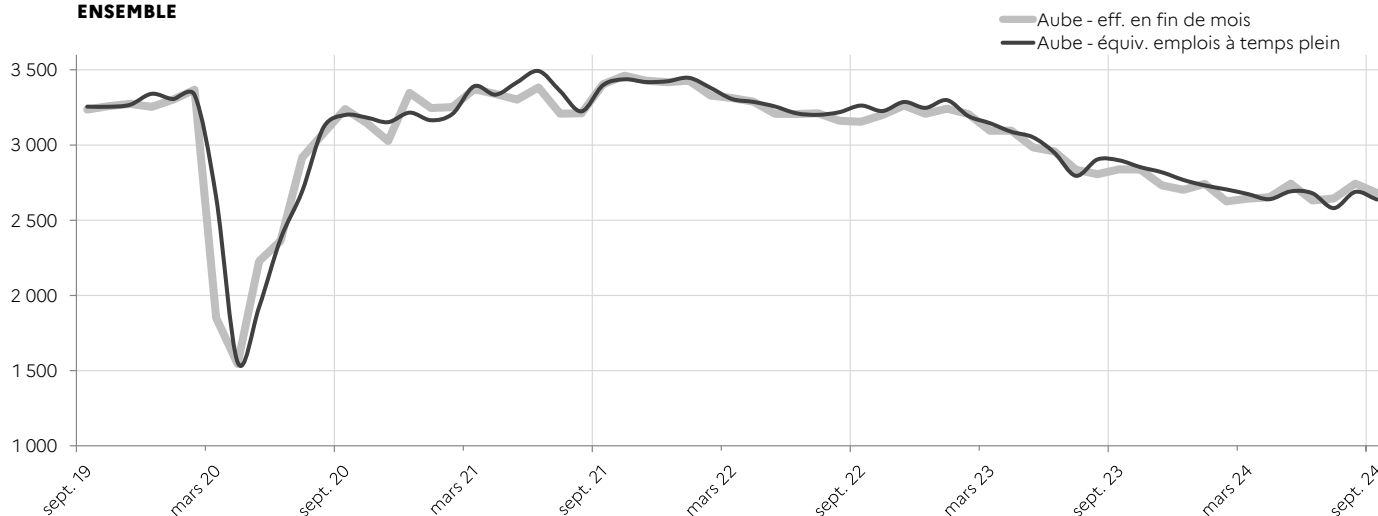
* Nombre de contrats en cours d'exécution sur cinq jours pertinents en fin de mois

AUBE

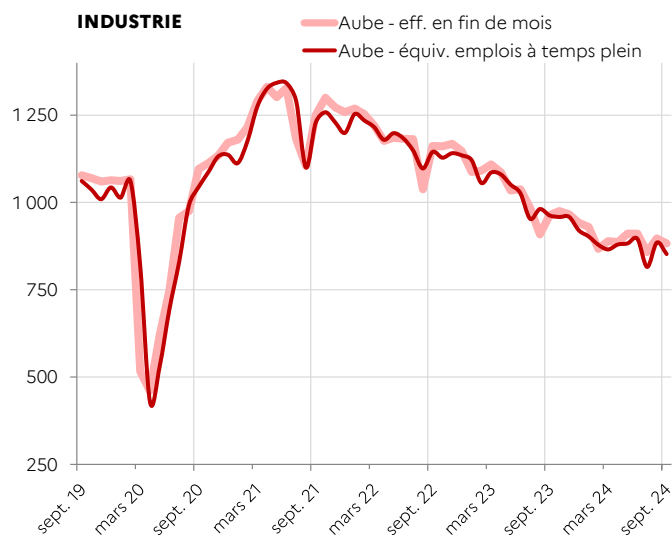
SUIVI DE L'INTÉRIM - EN EFFECTIFS EN FIN DE MOIS * ET ÉQUIVALENT EMPLOI À TEMPS PLEIN (CVS)

* Nombre de contrats en cours d'exécution sur cinq jours pertinents en fin de mois

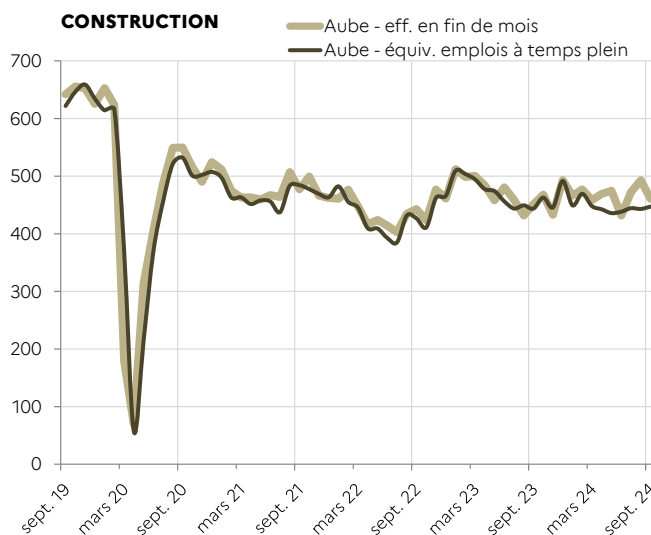
ENSEMBLE



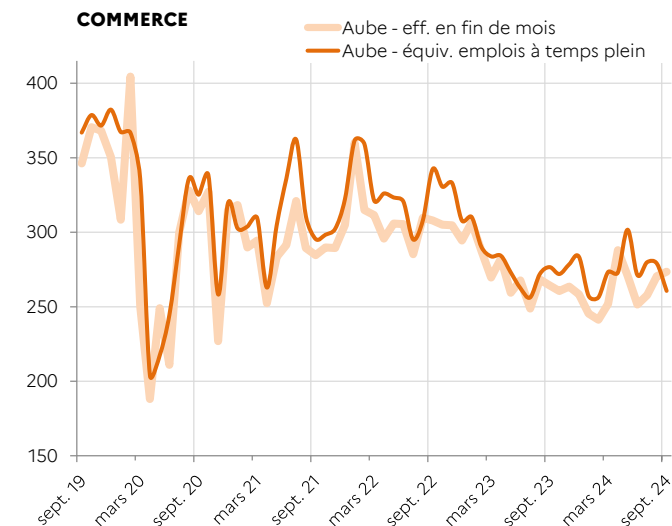
INDUSTRIE



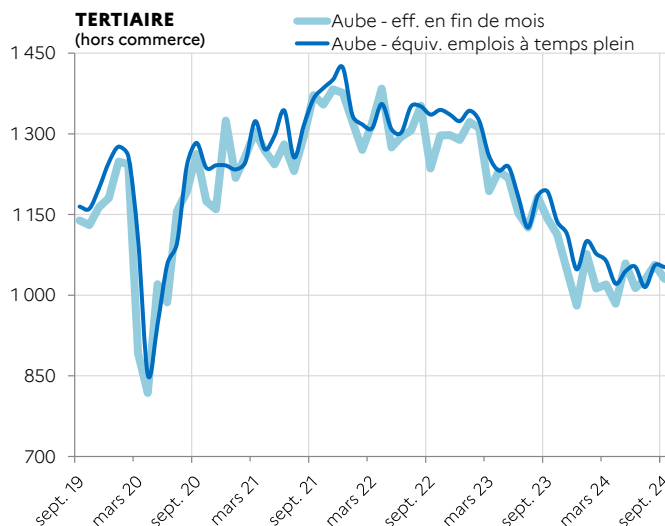
CONSTRUCTION



COMMERCE



TERTIAIRE (hors commerce)



Source : Dares, exploitation des déclarations sociales nominatives (DSN) et des fichiers Pôle emploi des déclarations mensuelles des agences d'intérim

Directrice de la publication : Angélique ALBERTI
 Direction régionale de l'économie, de l'emploi, du travail et des solidarités Grand Est - 6 rue Hirn - 67 000 Strasbourg
 Service études statistiques et évaluation - Indicateurs décembre 2024 - ISSN 2556-6199