

EMPLOI INTÉRIMAIRE

AUBE

ÉVOLUTION SELON LES PRINCIPAUX SECTEURS D'ACTIVITÉ

	AUBE										GRAND EST			
	Oct. 2023	Oct. 2024	Juillet 2025	Août 2025	Sept. 2025	Oct. 2025	Part (en %)	Évolution (en %)			Part (en %)	Évolution (en %)		
								Sur 1 mois	Sur 3 mois	Sur 1 an		Sur 1 mois	Sur 3 mois	Sur 1 an

Effectifs en fin de mois *

Agriculture	19	36	37	40	14	35	1,5	145,0	-5,1	-2,6	0,4	-3,2	-19,5	-24,4
Industrie	963	796	843	878	841	829	35,7	-1,5	-1,7	4,1	46,4	0,0	-3,6	0,3
Construction	474	454	434	399	400	395	17,0	-1,2	-9,0	-13,0	15,4	0,5	-5,3	-6,7
Commerce	257	260	245	256	260	254	10,9	-2,3	3,8	-2,4	9,0	1,8	3,6	2,3
Tertiaire (hors commerce)	1 132	986	862	854	870	807	34,8	-7,2	-6,4	-18,1	28,8	-2,5	-4,7	-10,5
Ensemble	2 845	2 532	2 421	2 427	2 385	2 320	100,0	-2,7	-4,2	-8,4	100,0	-0,5	-3,6	-4,1

Contrats conclus

Agriculture	48	104	63	73	49	71	1,5	45,0	13,1	-31,4	0,5	-24,4	-30,0	-39,2
Industrie	1 814	1 368	1 361	1 322	1 252	1 414	30,2	13,0	3,9	3,4	37,9	1,3	1,0	4,4
Construction	635	601	518	631	486	613	13,1	26,2	18,3	2,0	10,2	6,5	3,1	0,1
Commerce	800	852	840	873	750	768	16,4	2,4	-8,6	-9,9	12,8	0,2	3,4	6,7
Tertiaire (hors commerce)	2 475	2 268	2 052	2 206	2 214	1 824	38,9	-17,6	-11,1	-19,5	38,6	0,0	2,2	-0,2
Ensemble	5 772	5 192	4 834	5 105	4 751	4 691	100,0	-1,3	-3,0	-9,7	100,0	1,0	1,8	2,1

* Nombre de contrats en cours d'exécution sur cinq jours pertinents en fin de mois

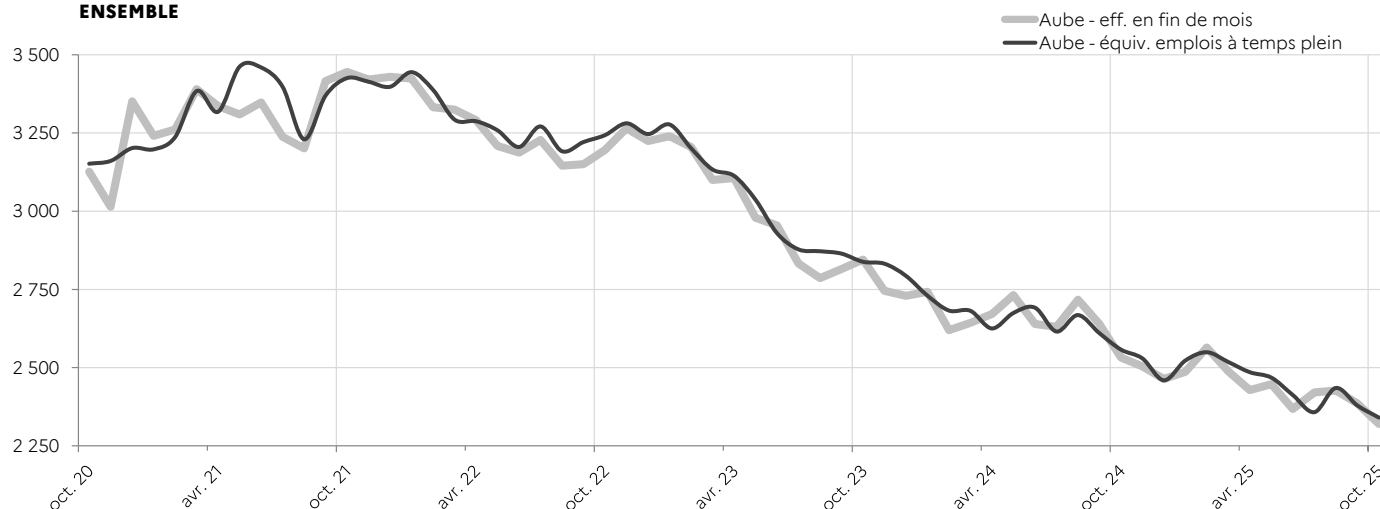
Source : Dares, exploitation des déclarations sociales nominatives (DSN)
et des fichiers France Travail des déclarations mensuelles des agences d'intérim

AUBE

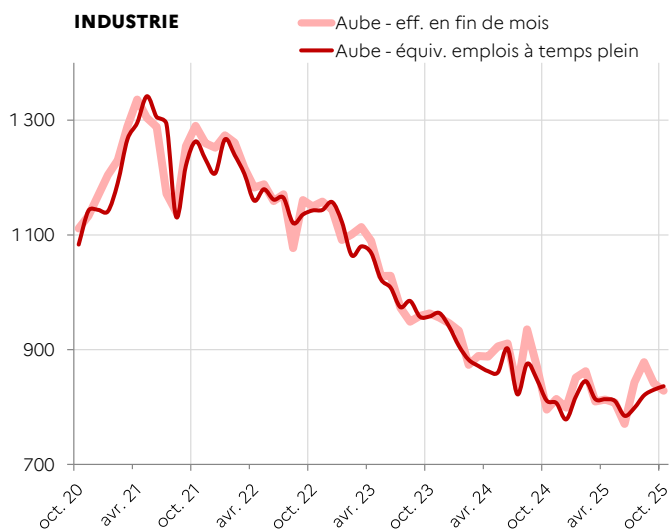
SUIVI DE L'INTÉRIM - EN EFFECTIFS EN FIN DE MOIS * ET ÉQUIVALENT EMPLOI À TEMPS PLEIN (CVS)

* Nombre de contrats en cours d'exécution sur cinq jours pertinents en fin de mois

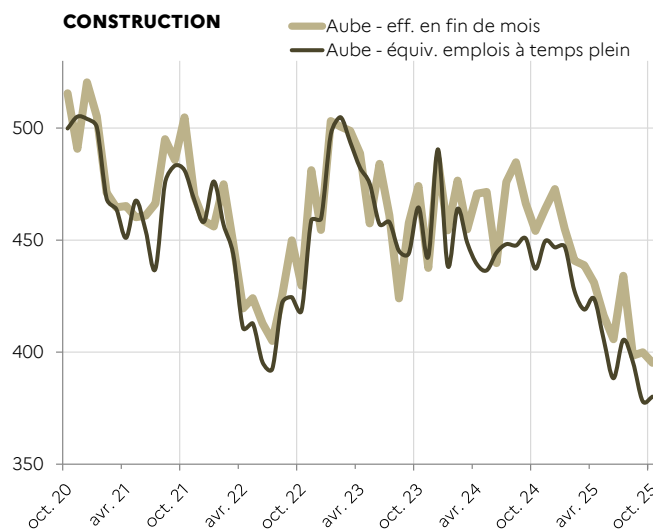
ENSEMBLE



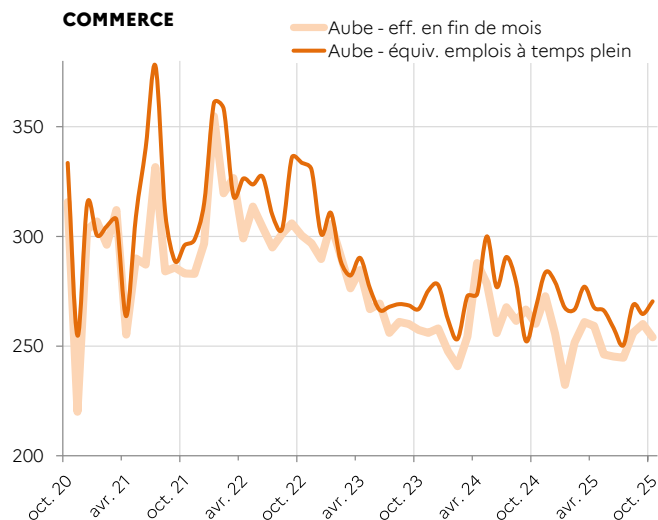
INDUSTRIE



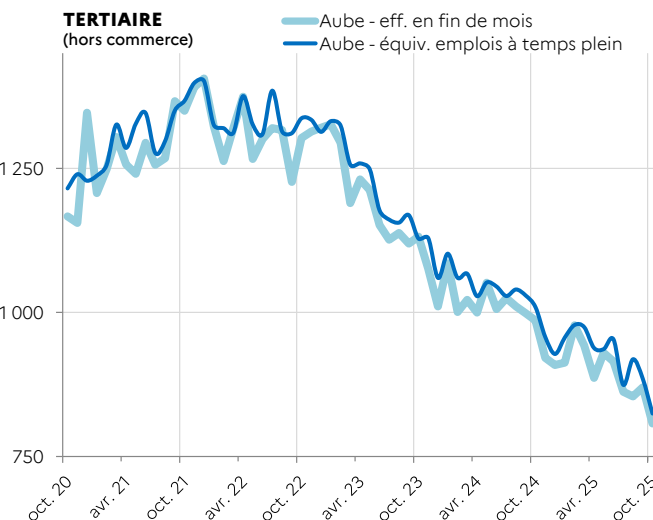
CONSTRUCTION



COMMERCE



TERTIAIRE (hors commerce)



Source : Dares, exploitation des déclarations sociales nominatives (DSN) et des fichiers France Travail des déclarations mensuelles des agences d'intérim

Directeur de la publication : Louis MAZARI

Direction régionale de l'économie, de l'emploi, du travail et des solidarités Grand Est - 6 rue Hirn - 67 000 Strasbourg
Service études statistiques et évaluation - Indicateurs janvier 2026 - ISSN 2556-6199