

EMPLOI INTÉRIMAIRE

AUBE

ÉVOLUTION SELON LES PRINCIPAUX SECTEURS D'ACTIVITÉ

	AUBE										GRAND EST			
	Nov. 2023	Nov. 2024	Août 2025	Sept. 2025	Oct. 2025	Nov. 2025	Part (en %)	Évolution (en %)			Part (en %)	Évolution (en %)		
								Sur 1 mois	Sur 3 mois	Sur 1 an		Sur 1 mois	Sur 3 mois	Sur 1 an

Effectifs en fin de mois *

Agriculture	22	34	39	14	34	28	1,2	-18,8	-28,3	-18,8	0,4	-5,1	-64,1	-28,5
Industrie	958	817	877	836	825	794	35,0	-3,8	-9,5	-2,8	46,2	1,3	-0,6	1,3
Construction	440	469	396	397	389	371	16,4	-4,5	-6,3	-20,8	15,2	0,8	-2,2	-6,2
Commerce	253	269	257	261	255	263	11,6	2,8	2,3	-2,3	8,8	-1,0	-1,8	-1,6
Tertiaire (hors commerce)	1 078	927	852	867	806	815	35,9	1,1	-4,3	-12,0	29,4	3,6	-0,4	-5,7
Ensemble	2 752	2 516	2 421	2 375	2 310	2 271	100,0	-1,7	-6,2	-9,7	100,0	1,6	-1,5	-2,4

Contrats conclus

Agriculture	43	74	73	49	71	67	1,4	-4,8	-7,9	-8,8	0,5	11,4	-48,1	-32,3
Industrie	1 616	1 489	1 322	1 248	1 404	1 350	28,7	-3,9	2,1	-9,3	38,3	-0,4	3,1	5,2
Construction	628	643	629	491	610	538	11,4	-11,9	-14,5	-16,3	10,3	-0,5	2,1	-1,2
Commerce	796	802	884	750	778	861	18,3	10,7	-2,6	7,4	11,9	-7,7	-6,9	0,1
Tertiaire (hors commerce)	2 574	2 212	2 204	2 225	1 833	1 895	40,2	3,3	-14,0	-14,3	38,9	-1,0	-1,9	1,5
Ensemble	5 656	5 219	5 112	4 763	4 696	4 711	100,0	0,3	-7,8	-9,7	100,0	-1,5	-0,8	2,1

* Nombre de contrats en cours d'exécution sur cinq jours pertinents en fin de mois

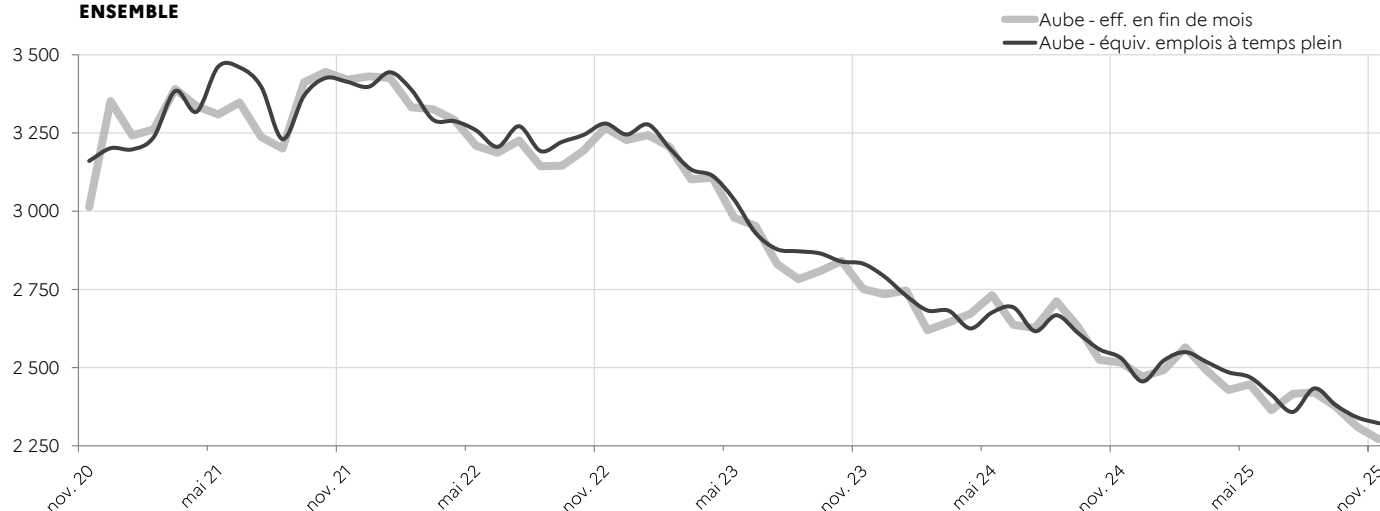
Source : Dares, exploitation des déclarations sociales nominatives (DSN)
et des fichiers France Travail des déclarations mensuelles des agences d'intérim

AUBE

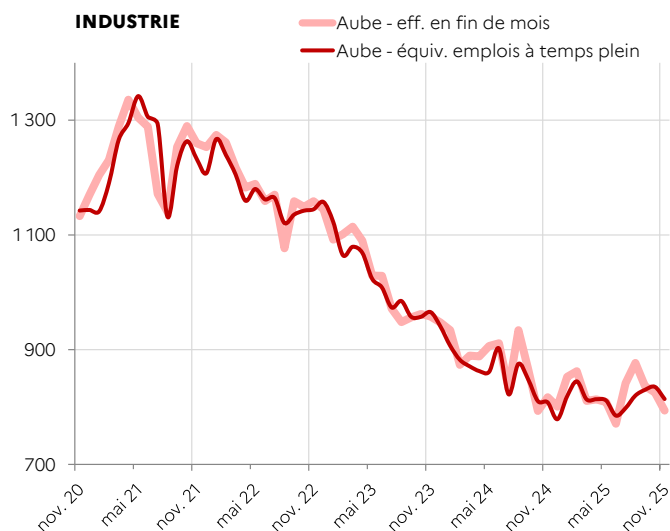
SUIVI DE L'INTÉRIM - EN EFFECTIFS EN FIN DE MOIS * ET ÉQUIVALENT EMPLOI À TEMPS PLEIN (CVS)

* Nombre de contrats en cours d'exécution sur cinq jours pertinents en fin de mois

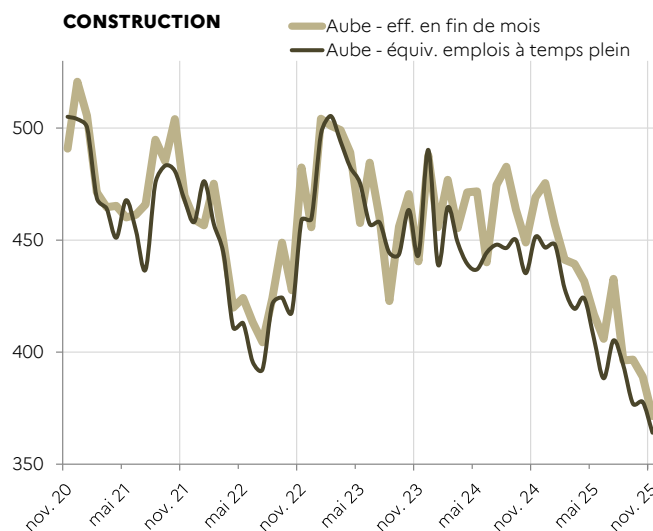
ENSEMBLE



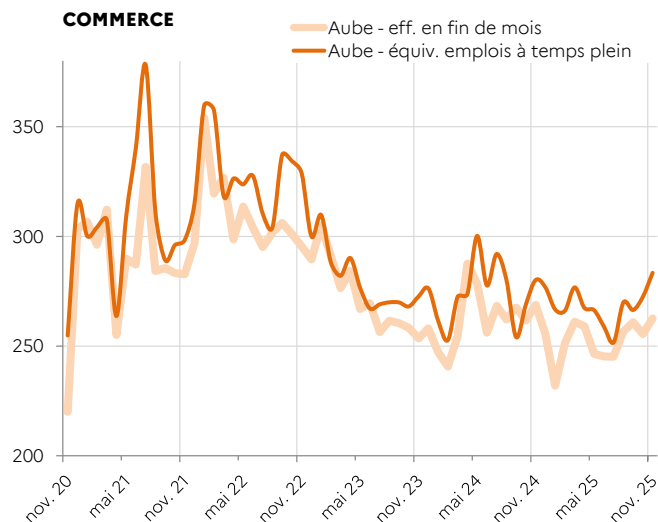
INDUSTRIE



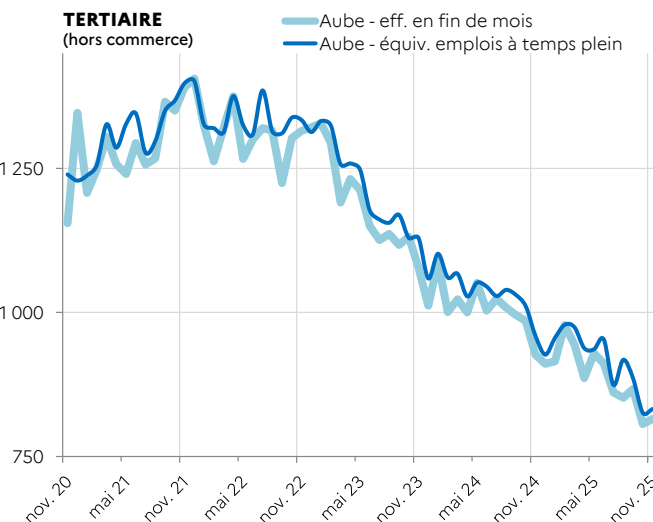
CONSTRUCTION



COMMERCE



TERTIAIRE (hors commerce)



Source : Dares, exploitation des déclarations sociales nominatives (DSN) et des fichiers France Travail des déclarations mensuelles des agences d'intérim

Directeur de la publication : Louis MAZARI

Direction régionale de l'économie, de l'emploi, du travail et des solidarités Grand Est - 6 rue Hirn - 67 000 Strasbourg
Service études statistiques et évaluation - Indicateurs février 2026 - ISSN 2556-6199