

## EMPLOI INTÉRIMAIRE

## AUBE

### ÉVOLUTION SELON LES PRINCIPAUX SECTEURS D'ACTIVITÉ

	AUBE										GRAND EST			
	Nov. 2022	Nov. 2023	Août 2024	Sept. 2024	Oct. 2024	Nov. 2024	Part (en %)	Évolution (en %)			Part (en %)	Évolution (en %)		
								Sur 1 mois	Sur 3 mois	Sur 1 an		Sur 1 mois	Sur 3 mois	Sur 1 an

#### Effectifs en fin de mois \*

Agriculture	15	21	27	36	37	32	1,3	-14,3	20,5	53,6	0,5	-0,3	21,6	15,9
Industrie	1 169	966	899	877	814	822	33,0	1,0	-8,6	-14,8	44,5	0,2	-1,7	-10,2
Construction	474	430	495	459	450	457	18,3	1,5	-7,7	6,2	15,7	0,0	-4,1	-3,5
Commerce	301	260	273	272	264	275	11,0	4,1	0,8	5,9	8,6	2,0	1,2	1,2
Tertiaire (hors commerce)	1 309	1 065	1 055	1 016	962	909	36,4	-5,5	-13,9	-14,6	30,7	-1,1	-3,1	-4,3
<b>Ensemble</b>	<b>3 268</b>	<b>2 741</b>	<b>2 749</b>	<b>2 661</b>	<b>2 528</b>	<b>2 496</b>	<b>100,0</b>	<b>-1,3</b>	<b>-9,2</b>	<b>-9,0</b>	<b>100,0</b>	<b>-0,1</b>	<b>-2,2</b>	<b>-6,4</b>

#### Contrats conclus

Agriculture	52	45	61	66	102	78	1,5	-23,7	28,3	71,6	0,8	4,0	17,3	19,7
Industrie	1 991	1 666	1 569	1 535	1 357	1 509	29,0	11,2	-3,8	-9,4	37,3	-0,8	-2,0	-9,7
Construction	690	627	653	621	614	622	11,9	1,3	-4,8	-0,9	10,6	-0,4	-2,5	-1,9
Commerce	957	833	821	770	846	840	16,1	-0,7	2,2	0,7	12,0	-3,4	3,2	-2,4
Tertiaire (hors commerce)	2 443	2 535	2 321	2 289	2 250	2 157	41,4	-4,1	-7,1	-14,9	39,3	-1,7	-1,0	-3,7
<b>Ensemble</b>	<b>6 133</b>	<b>5 707</b>	<b>5 425</b>	<b>5 281</b>	<b>5 168</b>	<b>5 205</b>	<b>100,0</b>	<b>0,7</b>	<b>-4,1</b>	<b>-8,8</b>	<b>100,0</b>	<b>-1,4</b>	<b>-0,9</b>	<b>-5,5</b>

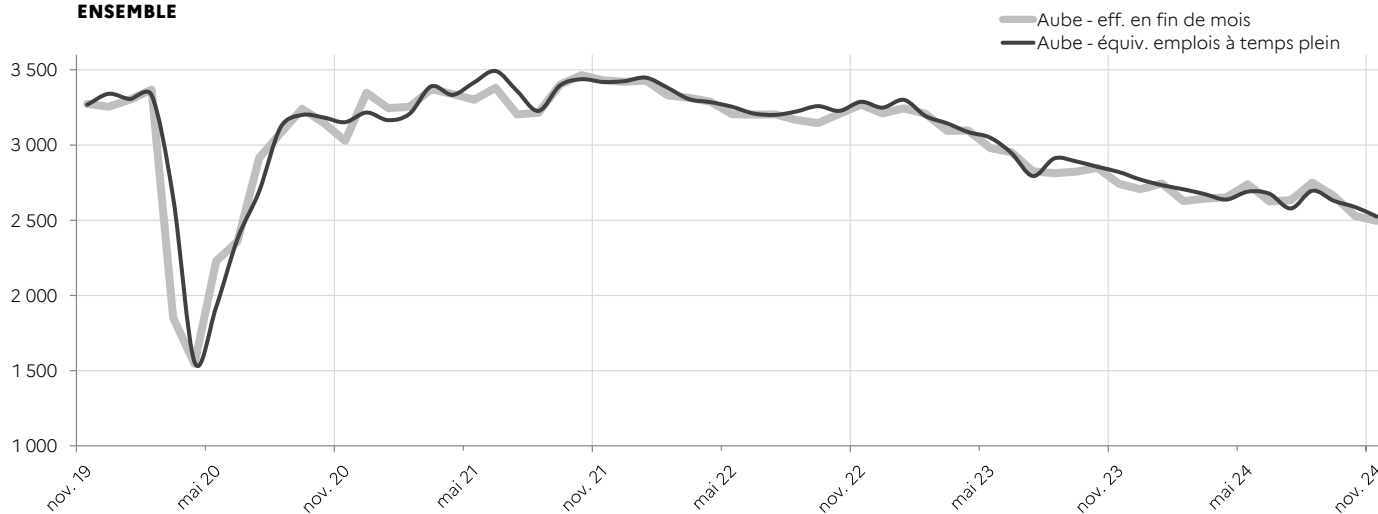
\* Nombre de contrats en cours d'exécution sur cinq jours pertinents en fin de mois

# AUBE

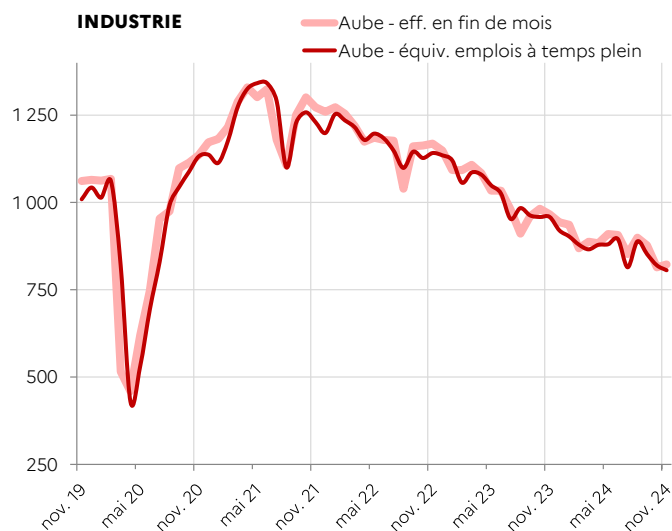
## SUIVI DE L'INTÉRIM - EN EFFECTIFS EN FIN DE MOIS \* ET ÉQUIVALENT EMPLOI À TEMPS PLEIN (CVS)

\* Nombre de contrats en cours d'exécution sur cinq jours pertinents en fin de mois

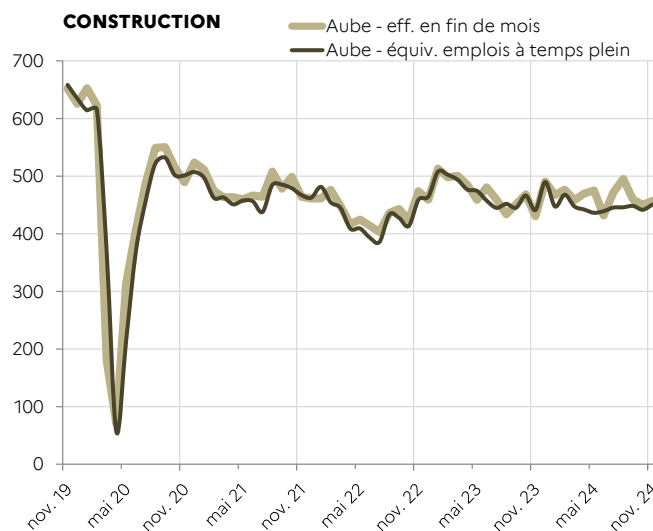
### ENSEMBLE



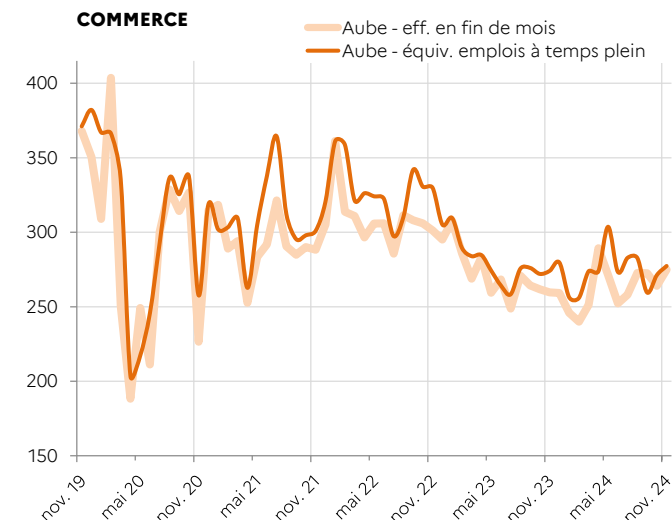
### INDUSTRIE



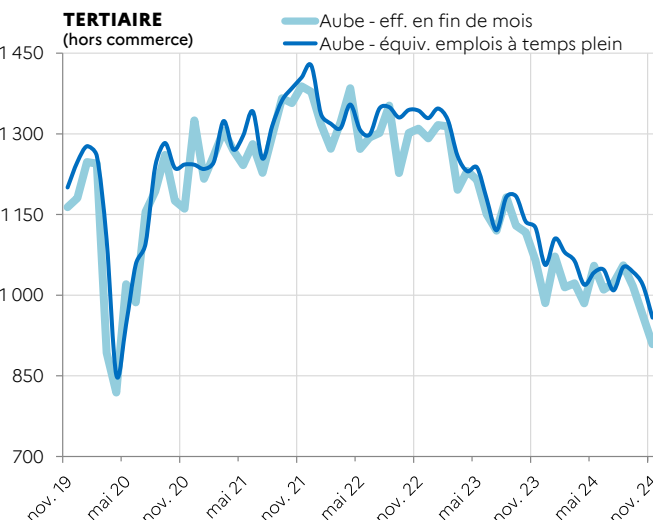
### CONSTRUCTION



### COMMERCE



### TERTIAIRE (hors commerce)



Source : Dares, exploitation des déclarations sociales nominatives (DSN) et des fichiers Pôle emploi des déclarations mensuelles des agences d'intérim

Directrice de la publication : Angélique ALBERTI  
 Direction régionale de l'économie, de l'emploi, du travail et des solidarités Grand Est - 6 rue Hirn - 67 000 Strasbourg  
 Service études statistiques et évaluation - Indicateurs février 2025 - ISSN 2556-6199