

## EMPLOI INTÉRIMAIRE

## AUBE

### ÉVOLUTION SELON LES PRINCIPAUX SECTEURS D'ACTIVITÉ

	AUBE										GRAND EST			
	Mars 2024	Mars 2025	Déc. 2025	Janv. 2026	Fév. 2026	Mars 2026	Part (en %)	Évolution (en %)			Part (en %)	Évolution (en %)		
								Sur 1 mois	Sur 3 mois	Sur 1 an		Sur 1 mois	Sur 3 mois	Sur 1 an

#### Effectifs en fin de mois \*

Agriculture	23	36	25	27	28	27	1,1	-4,3	9,1	-25,0	0,4	-0,4	12,1	-9,4
Industrie	882	799	825	835	867	900	36,4	3,8	9,0	12,6	46,6	0,6	-0,5	4,0
Construction	455	438	397	388	374	386	15,6	3,3	-2,9	-11,9	14,5	-0,7	-6,8	-11,8
Commerce	253	261	270	256	289	257	10,4	-11,1	-5,0	-1,8	8,6	0,3	-2,0	-5,8
Tertiaire (hors commerce)	1 015	929	854	865	876	901	36,5	2,8	5,5	-3,0	29,8	1,8	-0,3	-0,9
<b>Ensemble</b>	<b>2 627</b>	<b>2 464</b>	<b>2 372</b>	<b>2 372</b>	<b>2 434</b>	<b>2 470</b>	<b>100,0</b>	<b>1,5</b>	<b>4,1</b>	<b>0,3</b>	<b>100,0</b>	<b>0,7</b>	<b>-1,5</b>	<b>-1,0</b>

#### Contrats conclus

Agriculture	63	61	58	64	74	65	1,3	-11,4	12,3	7,0	0,5	10,0	-4,2	-19,7
Industrie	1 635	1 313	1 367	1 405	1 495	1 488	30,3	-0,5	8,8	13,3	38,8	0,4	1,9	2,9
Construction	651	610	572	557	552	515	10,5	-6,6	-10,0	-15,5	9,2	-4,5	-7,2	-12,4
Commerce	842	966	826	779	769	706	14,4	-8,2	-14,5	-26,9	12,2	1,3	-2,9	-3,9
Tertiaire (hors commerce)	2 226	2 046	2 173	2 162	2 044	2 130	43,4	4,2	-2,0	4,1	39,3	-0,7	-3,1	1,0
<b>Ensemble</b>	<b>5 417</b>	<b>4 996</b>	<b>4 996</b>	<b>4 969</b>	<b>4 934</b>	<b>4 904</b>	<b>100,0</b>	<b>-0,6</b>	<b>-1,8</b>	<b>-1,8</b>	<b>100,0</b>	<b>-0,4</b>	<b>-1,6</b>	<b>-0,4</b>

\* Nombre de contrats en cours d'exécution sur cinq jours pertinents en fin de mois

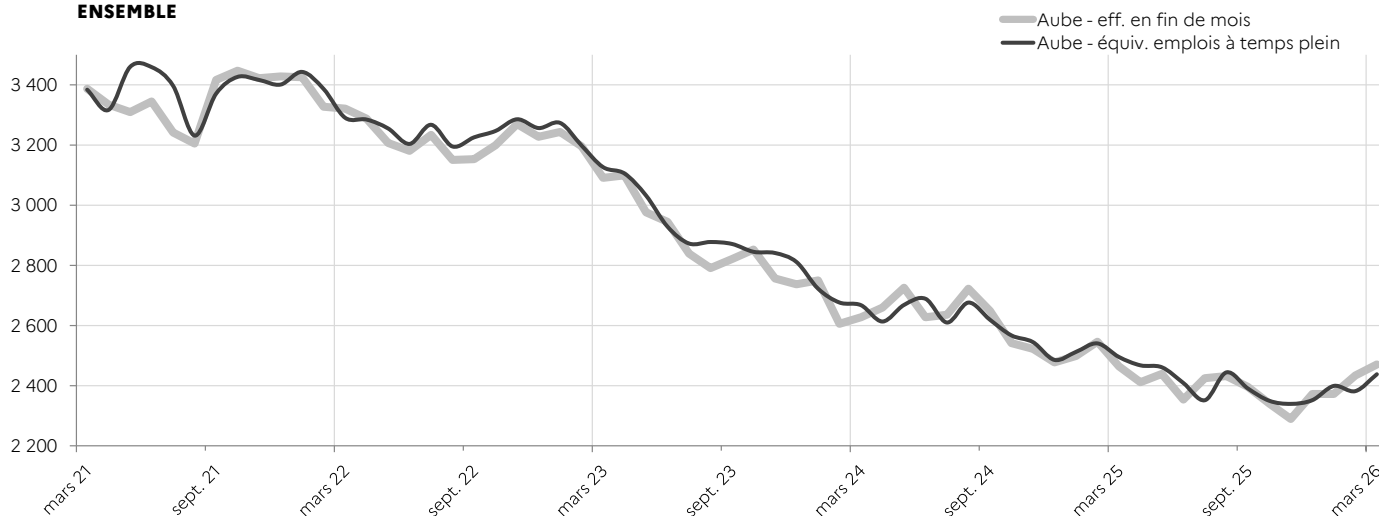
Source : Dares, exploitation des déclarations sociales nominatives (DSN)  
et des fichiers France Travail des déclarations mensuelles des agences d'intérim

# AUBE

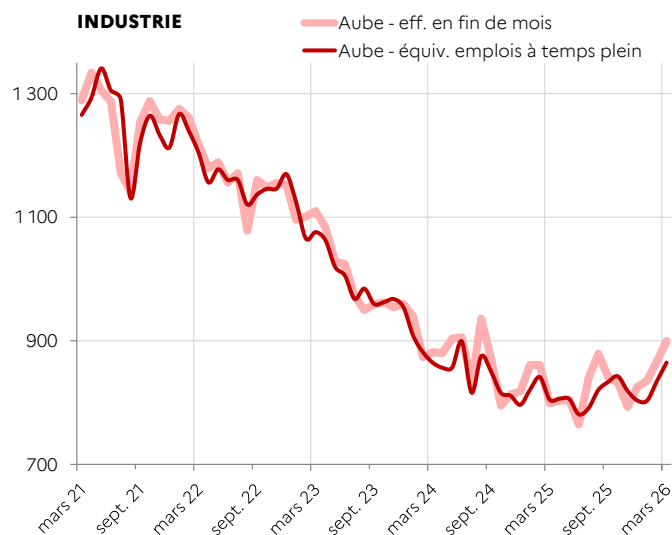
## SUIVI DE L'INTÉRIM - EN EFFECTIFS EN FIN DE MOIS \* ET ÉQUIVALENT EMPLOI À TEMPS PLEIN (CVS)

\* Nombre de contrats en cours d'exécution sur cinq jours pertinents en fin de mois

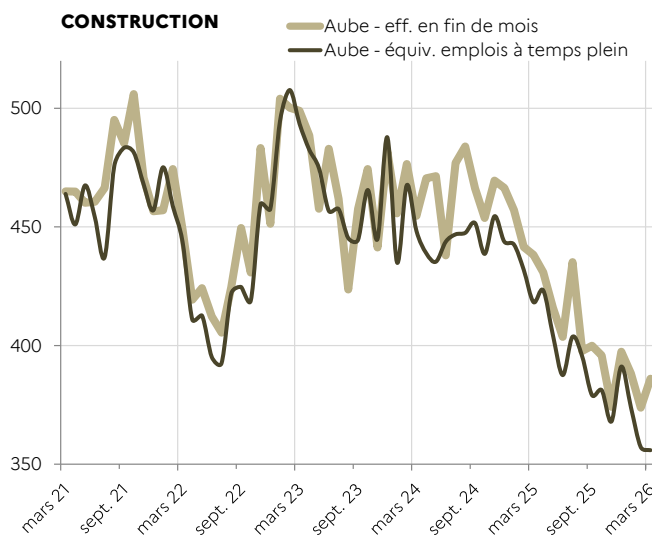
### ENSEMBLE



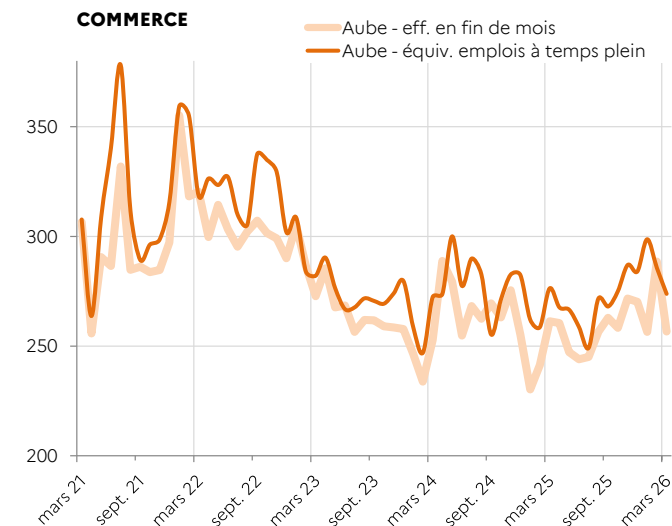
### INDUSTRIE



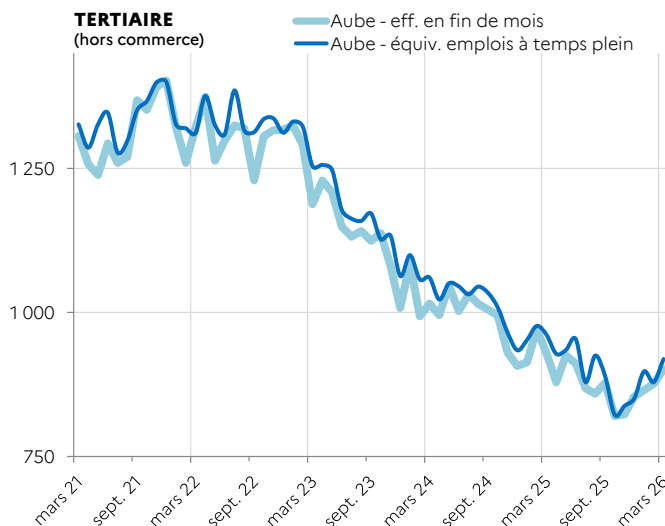
### CONSTRUCTION



### COMMERCE



### TERTIAIRE (hors commerce)



Source : Dares, exploitation des déclarations sociales nominatives (DSN) et des fichiers France Travail des déclarations mensuelles des agences d'intérim

Directrice de la publication : Delphine JOLY  
 Direction régionale de l'économie, de l'emploi, du travail et des solidarités Grand Est - 6 rue Hirn - 67 000 Strasbourg  
 Service études statistiques et évaluation - Indicateurs mai 2026 - ISSN 2556-6199