

EMPLOI INTÉRIMAIRE

AUBE

ÉVOLUTION SELON LES PRINCIPAUX SECTEURS D'ACTIVITÉ

	AUBE										GRAND EST			
	Juil. 2022	Juil. 2023	Avril 2024	Mai 2024	Juin 2024	Juil. 2024	Part (en %)	Évolution (en %)			Part (en %)	Évolution (en %)		
								Sur 1 mois	Sur 3 mois	Sur 1 an		Sur 1 mois	Sur 3 mois	Sur 1 an

Effectifs en fin de mois *

Agriculture	35	16	24	27	23	26	1,0	11,2	7,5	63,2	0,5	1,6	-4,6	15,0
Industrie	1 172	973	886	912	906	847	32,3	-6,5	-4,4	-12,9	45,6	1,6	-1,1	-6,9
Construction	401	456	469	476	429	471	18,0	9,6	0,4	3,1	15,8	3,4	-0,4	2,2
Commerce	284	248	287	273	252	258	9,8	2,4	-10,2	4,0	8,0	3,2	-2,7	-3,7
Tertiaire (hors commerce)	1 296	1 113	981	1 062	1 009	1 019	38,9	1,0	3,9	-8,5	30,2	-0,4	2,4	-2,8
Ensemble	3 188	2 806	2 646	2 751	2 619	2 620	100,0	0,0	-1,0	-6,6	100,0	1,4	-0,1	-4,0

Contrats conclus

Agriculture	65	51	106	69	47	78	1,5	64,5	-26,4	53,3	0,9	33,9	1,8	5,7
Industrie	2 151	1 772	1 669	1 527	1 601	1 402	27,1	-12,4	-16,0	-20,8	38,3	-6,0	-5,2	-10,1
Construction	589	608	657	700	640	641	12,4	0,1	-2,4	5,3	10,4	-7,3	-3,7	-6,1
Commerce	940	781	839	965	803	811	15,7	0,9	-3,3	3,8	11,3	-0,7	-4,9	-3,8
Tertiaire (hors commerce)	2 547	2 669	2 187	2 247	2 314	2 239	43,3	-3,2	2,4	-16,1	39,0	-6,1	-4,0	-3,9
Ensemble	6 293	5 881	5 458	5 508	5 406	5 171	100,0	-4,3	-5,2	-12,1	100,0	-5,4	-4,5	-6,5

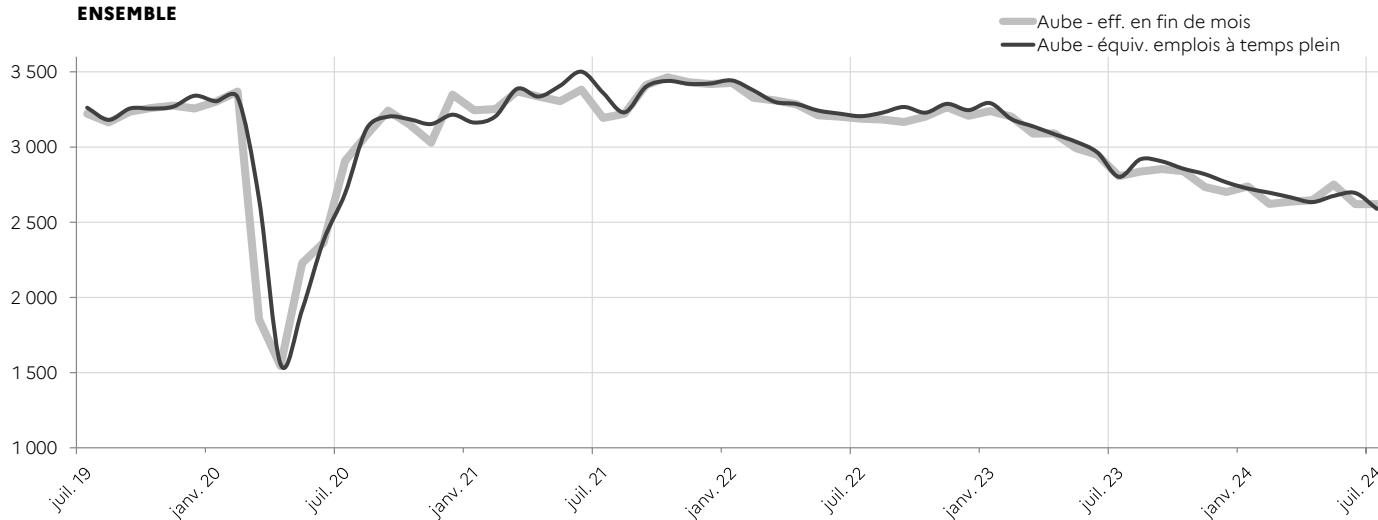
* Nombre de contrats en cours d'exécution sur cinq jours pertinents en fin de mois

AUBE

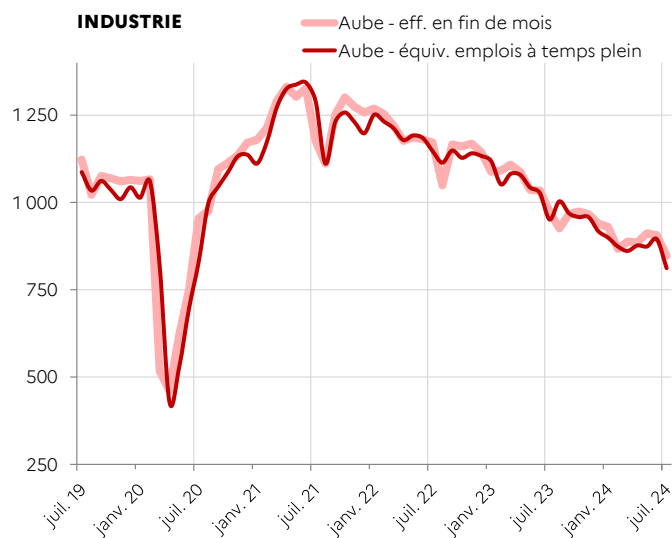
SUIVI DE L'INTÉRIM - EN EFFECTIFS EN FIN DE MOIS * ET ÉQUIVALENT EMPLOI À TEMPS PLEIN (CVS)

* Nombre de contrats en cours d'exécution sur cinq jours pertinents en fin de mois

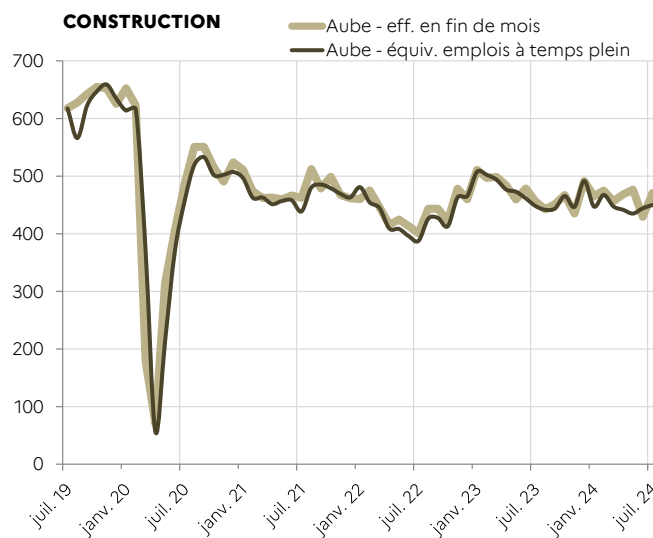
ENSEMBLE



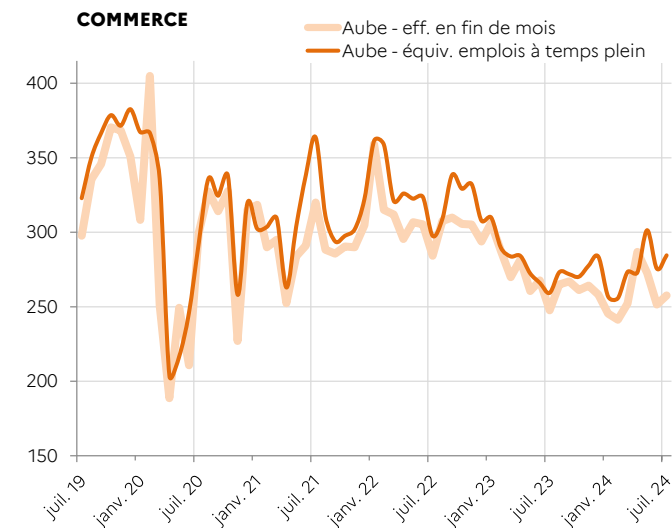
INDUSTRIE



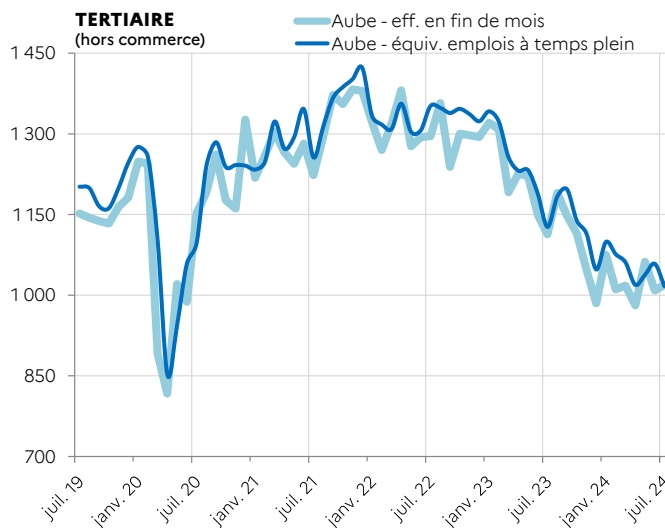
CONSTRUCTION



COMMERCE



TERTIAIRE (hors commerce)



Source : Dares, exploitation des déclarations sociales nominatives (DSN) et des fichiers Pôle emploi des déclarations mensuelles des agences d'intérim

Directrice de la publication : Angélique ALBERTI
 Direction régionale de l'économie, de l'emploi, du travail et des solidarités Grand Est - 6 rue Hirn - 67 000 Strasbourg
 Service études statistiques et évaluation - Indicateurs octobre 2024 - ISSN 2556-6199