

## EMPLOI INTÉRIMAIRE

## AUBE

### ÉVOLUTION SELON LES PRINCIPAUX SECTEURS D'ACTIVITÉ

	AUBE										GRAND EST			
	Janv. 2022	Janv. 2023	Oct. 2023	Nov. 2023	Déc. 2023	Janv. 2024	Part (en %)	Évolution (en %)			Part (en %)	Évolution (en %)		
								Sur 1 mois	Sur 3 mois	Sur 1 an		Sur 1 mois	Sur 3 mois	Sur 1 an

#### Effectifs en fin de mois \*

Agriculture	16	13	21	21	28	22	0,8	-20,4	7,9	65,3	0,4	-4,9	-0,1	4,1
Industrie	1 288	1 107	966	950	935	947	34,5	1,3	-1,9	-14,4	46,2	-2,6	-3,0	-11,7
Construction	455	506	466	433	492	461	16,8	-6,4	-1,1	-8,9	15,3	-4,5	-1,6	-6,2
Commerce	356	304	262	266	257	244	8,9	-5,0	-6,8	-19,8	8,0	0,9	-3,6	-9,8
Tertiaire (hors commerce)	1 312	1 314	1 128	1 067	993	1 071	39,0	7,8	-5,0	-18,5	30,1	-0,3	-1,5	-6,2
<b>Ensemble</b>	<b>3 427</b>	<b>3 245</b>	<b>2 842</b>	<b>2 738</b>	<b>2 706</b>	<b>2 745</b>	<b>100,0</b>	<b>1,5</b>	<b>-3,4</b>	<b>-15,4</b>	<b>100,0</b>	<b>-2,0</b>	<b>-2,3</b>	<b>-9,1</b>

#### Contrats conclus

Agriculture	46	43	53	48	60	60	1,1	0,7	13,6	39,1	0,7	-4,8	-0,2	8,4
Industrie	2 367	1 903	1 840	1 599	1 743	1 651	31,0	-5,3	-10,3	-13,2	39,0	-8,0	-9,6	-14,4
Construction	623	662	705	568	684	594	11,2	-13,2	-15,8	-10,4	10,1	-13,6	-13,0	-11,9
Commerce	1 191	858	787	847	857	686	12,9	-19,9	-12,8	-20,0	11,4	-11,3	-4,3	-7,8
Tertiaire (hors commerce)	2 464	2 406	2 417	2 573	2 529	2 332	43,8	-7,8	-3,5	-3,1	38,8	-8,7	-0,7	-1,4
<b>Ensemble</b>	<b>6 692</b>	<b>5 873</b>	<b>5 801</b>	<b>5 635</b>	<b>5 872</b>	<b>5 323</b>	<b>100,0</b>	<b>-9,4</b>	<b>-8,2</b>	<b>-9,4</b>	<b>100,0</b>	<b>-9,2</b>	<b>-6,1</b>	<b>-8,6</b>

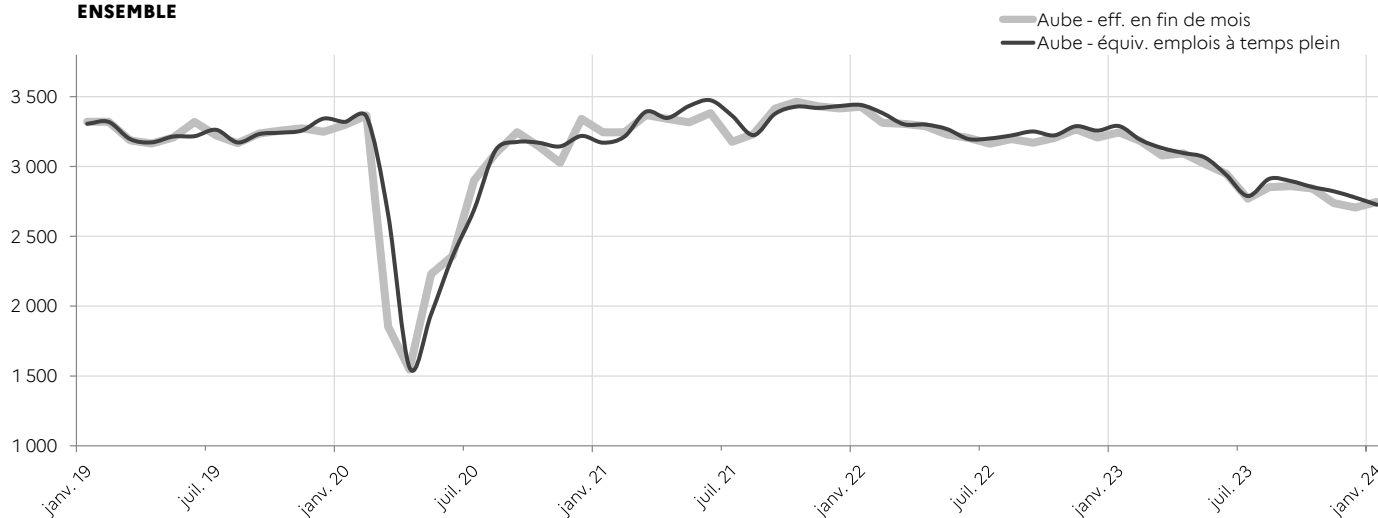
\* Nombre de contrats en cours d'exécution sur cinq jours pertinents en fin de mois

# AUBE

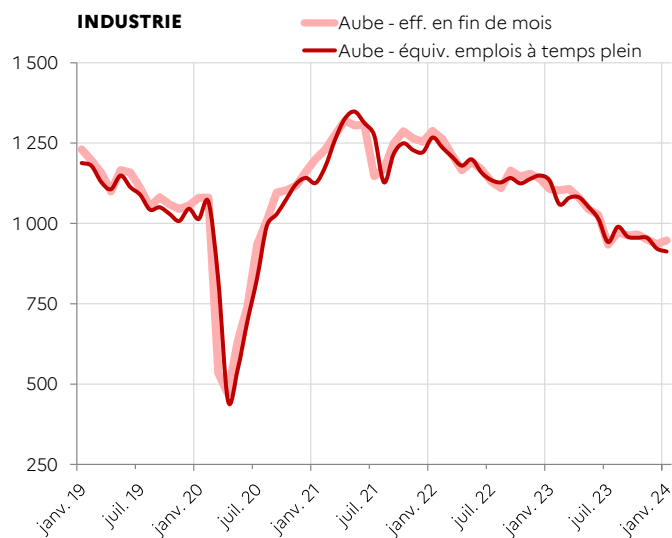
## SUIVI DE L'INTÉRIM - EN EFFECTIFS EN FIN DE MOIS \* ET ÉQUIVALENT EMPLOI À TEMPS PLEIN (CVS)

\* Nombre de contrats en cours d'exécution sur cinq jours pertinents en fin de mois

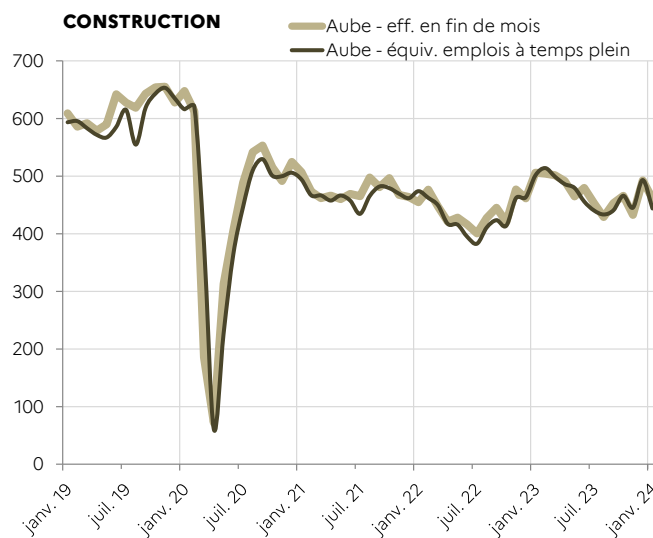
### ENSEMBLE



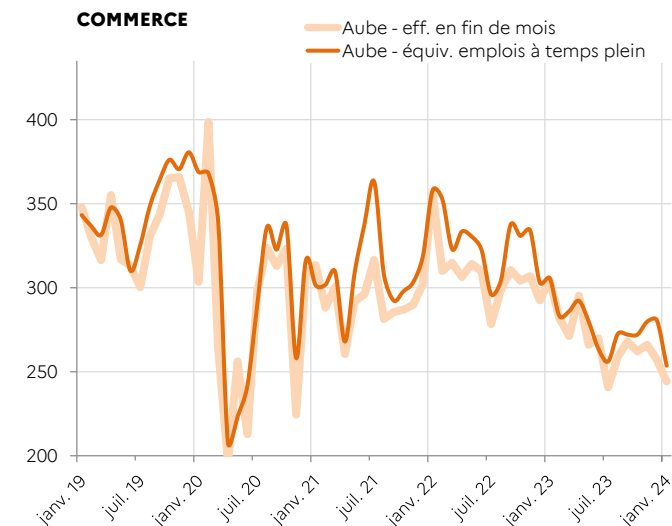
### INDUSTRIE



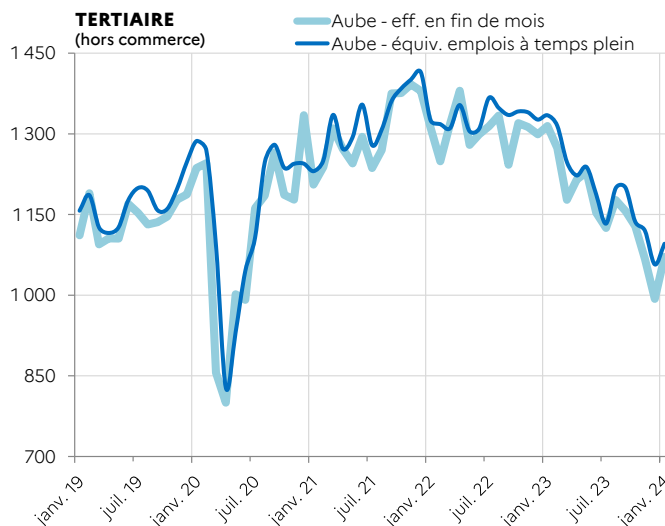
### CONSTRUCTION



### COMMERCE



### TERTIAIRE (hors commerce)



Source : Dares, exploitation des déclarations sociales nominatives (DSN) et des fichiers Pôle emploi des déclarations mensuelles des agences d'intérim

Directrice de la publication : Angélique ALBERTI  
 Direction régionale de l'économie, de l'emploi, du travail et des solidarités Grand Est - 6 rue Hirn - 67 000 Strasbourg  
 Service études statistiques et évaluation - Indicateurs avril 2024 - ISSN 2556-6199