

## EMPLOI INTÉRIMAIRE

## AUBE

### ÉVOLUTION SELON LES PRINCIPAUX SECTEURS D'ACTIVITÉ

	AUBE										GRAND EST			
	Fév. 2024	Fév. 2025	Nov. 2025	Déc. 2025	Janv. 2026	Fév. 2026	Part (en %)	Évolution (en %)			Part (en %)	Évolution (en %)		
								Sur 1 mois	Sur 3 mois	Sur 1 an		Sur 1 mois	Sur 3 mois	Sur 1 an

#### Effectifs en fin de mois \*

Agriculture	28	32	27	25	28	29	1,2	3,0	5,7	-10,8	0,4	8,7	14,4	-6,6
Industrie	861	846	792	820	829	849	35,2	2,5	7,3	0,4	46,8	-1,0	-0,7	2,5
Construction	474	439	373	396	386	370	15,3	-4,3	-0,9	-15,7	14,8	-4,3	-4,5	-10,4
Commerce	232	239	272	272	259	285	11,8	10,1	4,5	19,3	8,6	-1,0	-3,8	-5,1
Tertiaire (hors commerce)	993	968	820	853	863	878	36,4	1,7	7,1	-9,3	29,4	-0,2	-1,5	-2,3
<b>Ensemble</b>	<b>2 588</b>	<b>2 523</b>	<b>2 284</b>	<b>2 366</b>	<b>2 365</b>	<b>2 410</b>	<b>100,0</b>	<b>1,9</b>	<b>5,5</b>	<b>-4,5</b>	<b>100,0</b>	<b>-1,2</b>	<b>-1,7</b>	<b>-1,7</b>

#### Contrats conclus

Agriculture	66	60	68	59	65	72	1,5	10,9	6,6	20,6	0,5	1,0	-9,0	-23,8
Industrie	1 584	1 318	1 369	1 364	1 429	1 483	30,4	3,7	8,3	12,5	38,4	-3,3	-0,5	4,9
Construction	698	575	549	573	569	548	11,2	-3,7	-0,1	-4,6	9,6	-6,7	-7,4	-6,9
Commerce	808	765	889	831	795	760	15,6	-4,4	-14,5	-0,6	11,9	-2,3	-1,7	-4,6
Tertiaire (hors commerce)	2 437	1 980	1 942	2 170	2 189	2 020	41,4	-7,7	4,1	2,0	39,6	-3,2	0,5	2,6
<b>Ensemble</b>	<b>5 594</b>	<b>4 697</b>	<b>4 817</b>	<b>4 996</b>	<b>5 048</b>	<b>4 884</b>	<b>100,0</b>	<b>-3,2</b>	<b>1,4</b>	<b>4,0</b>	<b>100,0</b>	<b>-3,5</b>	<b>-1,0</b>	<b>1,4</b>

\* Nombre de contrats en cours d'exécution sur cinq jours pertinents en fin de mois

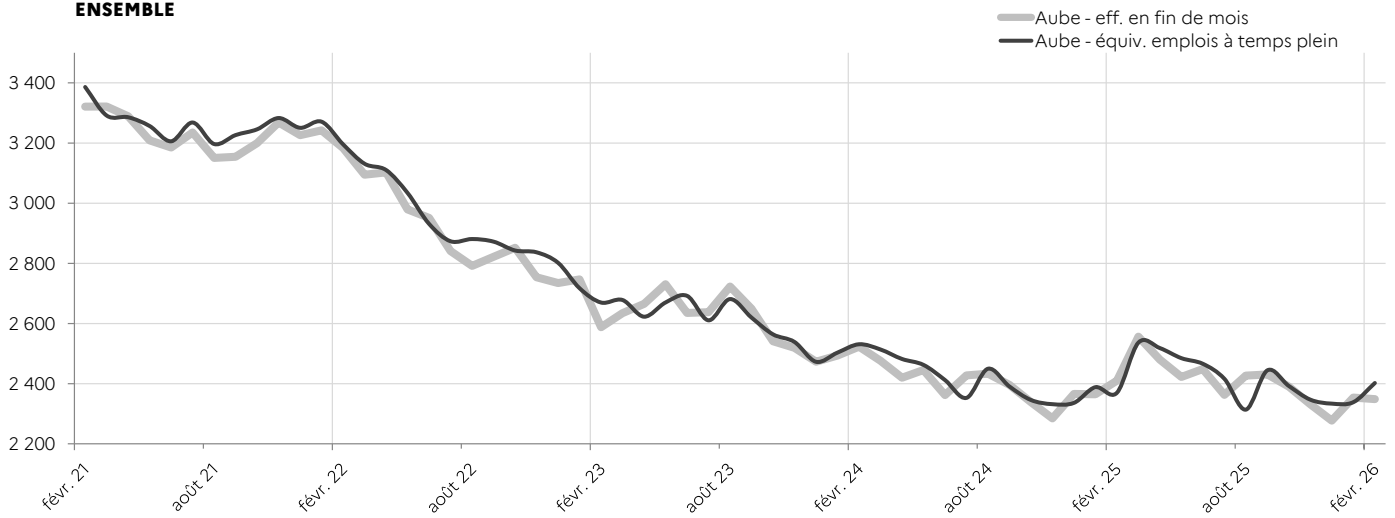
Source : Dares, exploitation des déclarations sociales nominatives (DSN)  
et des fichiers France Travail des déclarations mensuelles des agences d'intérim

# AUBE

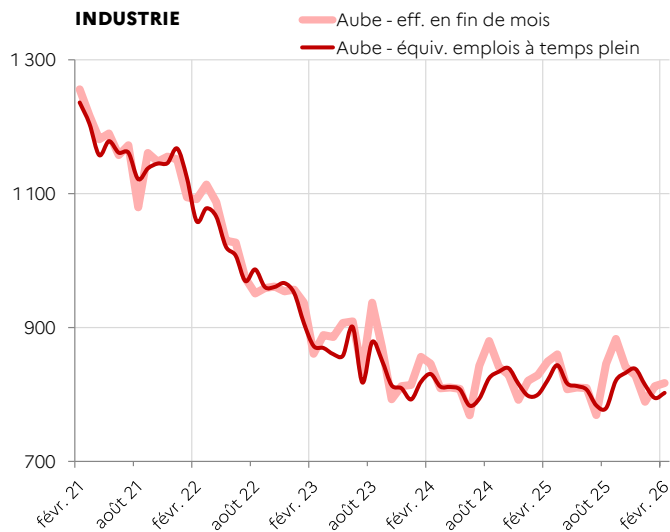
## SUIVI DE L'INTÉRIM - EN EFFECTIFS EN FIN DE MOIS \* ET ÉQUIVALENT EMPLOI À TEMPS PLEIN (CVS)

\* Nombre de contrats en cours d'exécution sur cinq jours pertinents en fin de mois

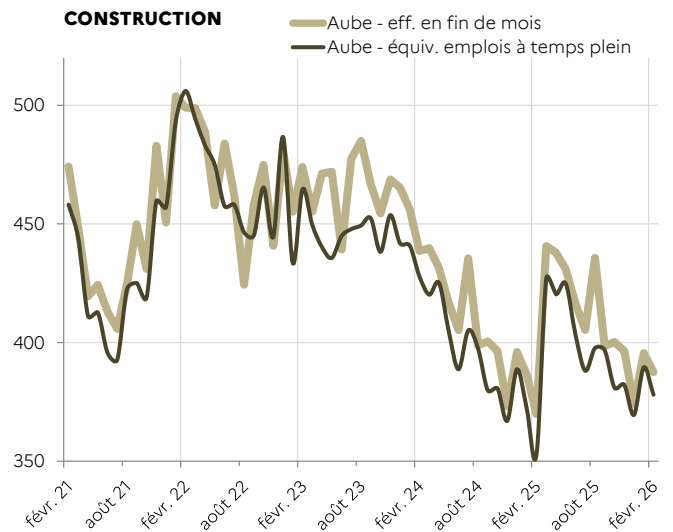
### ENSEMBLE



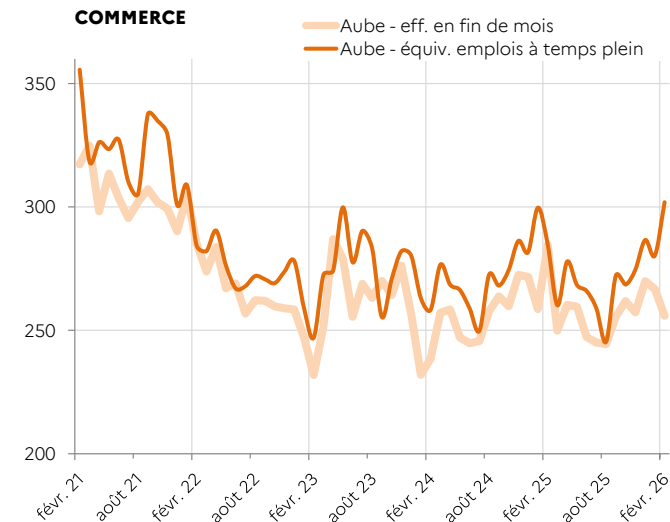
### INDUSTRIE



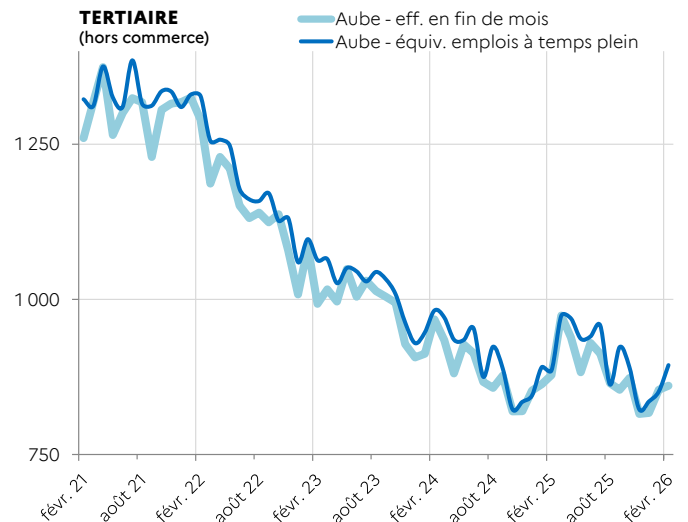
### CONSTRUCTION



### COMMERCE



### TERTIAIRE (hors commerce)



Source : Dares, exploitation des déclarations sociales nominatives (DSN) et des fichiers France Travail des déclarations mensuelles des agences d'intérim

Directeur de la publication : Philippe GRANDJEAN  
 Direction régionale de l'économie, de l'emploi, du travail et des solidarités Grand Est - 6 rue Hirn - 67 000 Strasbourg  
 Service études statistiques et évaluation - Indicateurs mai 2026 - ISSN 2556-6199