

## EMPLOI INTÉRIMAIRE

## AUBE

### ÉVOLUTION SELON LES PRINCIPAUX SECTEURS D'ACTIVITÉ

	AUBE										GRAND EST			
	Fév. 2022	Fév. 2023	Nov. 2023	Déc. 2023	Janv. 2024	Fév. 2024	Part (en %)	Évolution (en %)			Part (en %)	Évolution (en %)		
								Sur 1 mois	Sur 3 mois	Sur 1 an		Sur 1 mois	Sur 3 mois	Sur 1 an

#### Effectifs en fin de mois \*

Agriculture	14	17	22	28	22	27	1,0	19,2	22,8	54,3	0,4	4,6	5,4	7,0
Industrie	1 260	1 101	948	931	937	880	33,6	-6,1	-7,2	-20,0	45,5	-1,2	-2,7	-12,4
Construction	472	496	435	491	461	474	18,1	2,7	9,0	-4,4	15,9	2,7	2,8	-1,6
Commerce	313	285	265	256	243	239	9,1	-1,6	-9,8	-16,2	8,0	0,4	-1,4	-8,0
Tertiaire (hors commerce)	1 264	1 297	1 062	991	1 073	1 001	38,2	-6,7	-5,7	-22,8	30,2	0,3	-0,8	-4,0
<b>Ensemble</b>	<b>3 322</b>	<b>3 197</b>	<b>2 732</b>	<b>2 698</b>	<b>2 737</b>	<b>2 621</b>	<b>100,0</b>	<b>-4,3</b>	<b>-4,1</b>	<b>-18,0</b>	<b>100,0</b>	<b>0,0</b>	<b>-1,2</b>	<b>-7,9</b>

#### Contrats conclus

Agriculture	38	69	48	59	60	65	1,2	8,9	35,9	-6,2	0,8	21,2	23,2	17,1
Industrie	2 194	1 874	1 590	1 733	1 640	1 641	29,6	0,1	3,2	-12,4	38,2	2,5	-0,7	-12,4
Construction	705	626	571	691	601	673	12,1	12,0	17,8	7,5	10,6	9,3	15,2	-2,0
Commerce	1 129	815	846	856	684	770	13,9	12,6	-9,0	-5,5	11,6	5,6	-1,9	-4,2
Tertiaire (hors commerce)	2 558	2 444	2 576	2 523	2 326	2 393	43,2	2,9	-7,1	-2,1	38,8	3,9	-1,8	0,3
<b>Ensemble</b>	<b>6 625</b>	<b>5 828</b>	<b>5 631</b>	<b>5 862</b>	<b>5 310</b>	<b>5 542</b>	<b>100,0</b>	<b>4,4</b>	<b>-1,6</b>	<b>-4,9</b>	<b>100,0</b>	<b>4,2</b>	<b>0,4</b>	<b>-5,6</b>

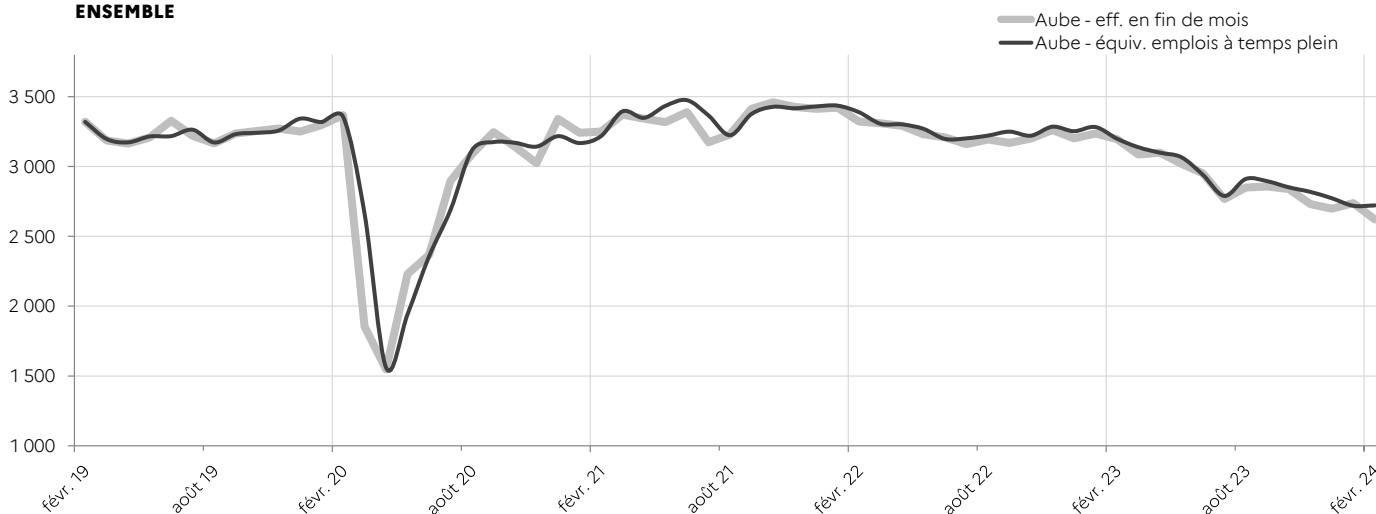
\* Nombre de contrats en cours d'exécution sur cinq jours pertinents en fin de mois

# AUBE

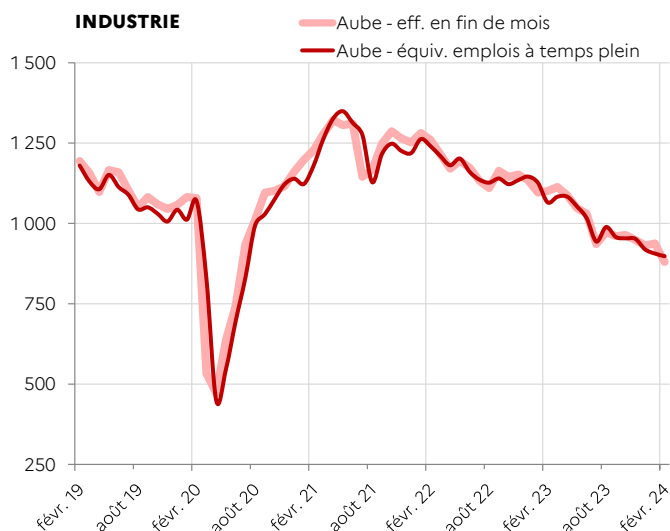
## SUIVI DE L'INTÉRIM - EN EFFECTIFS EN FIN DE MOIS \* ET ÉQUIVALENT EMPLOI À TEMPS PLEIN (CVS)

\* Nombre de contrats en cours d'exécution sur cinq jours pertinents en fin de mois

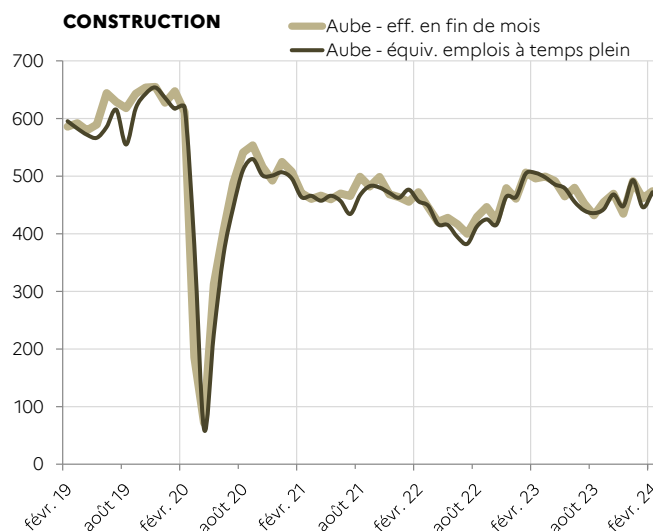
### ENSEMBLE



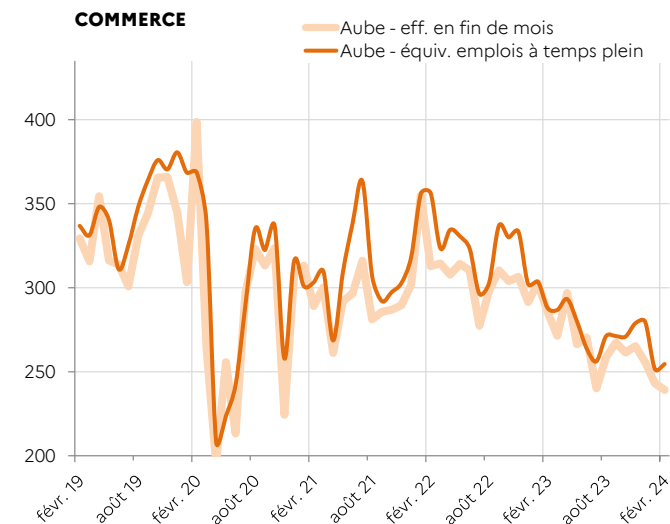
### INDUSTRIE



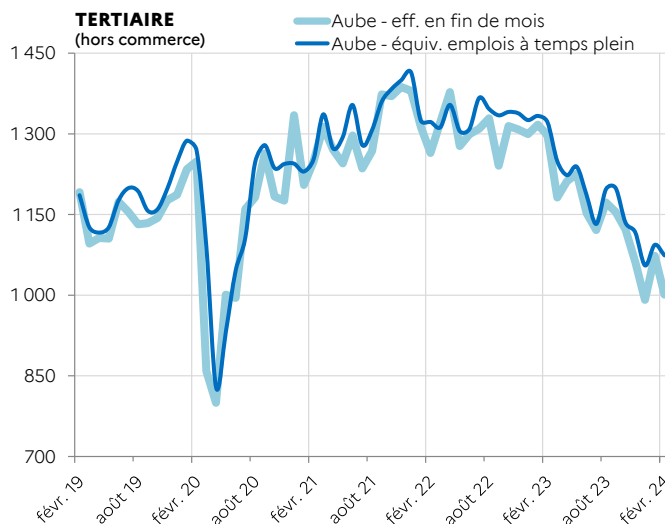
### CONSTRUCTION



### COMMERCE



### TERTIAIRE (hors commerce)



Source : Dares, exploitation des déclarations sociales nominatives (DSN) et des fichiers Pôle emploi des déclarations mensuelles des agences d'intérim

Directrice de la publication : Angélique ALBERTI  
Direction régionale de l'économie, de l'emploi, du travail et des solidarités Grand Est - 6 rue Hirn - 67 000 Strasbourg  
Service études statistiques et évaluation - Indicateurs mai 2024 - ISSN 2556-6199