

## EMPLOI INTÉRIMAIRE

## AUBE

### ÉVOLUTION SELON LES PRINCIPAUX SECTEURS D'ACTIVITÉ

	AUBE										GRAND EST			
	Déc. 2022	Déc. 2023	Sept. 2024	Oct. 2024	Nov. 2024	Déc. 2024	Part (en %)	Évolution (en %)			Part (en %)	Évolution (en %)		
								Sur 1 mois	Sur 3 mois	Sur 1 an		Sur 1 mois	Sur 3 mois	Sur 1 an

#### Effectifs en fin de mois \*

Agriculture	15	28	35	37	32	27	1,1	-15,3	-23,7	-4,4	0,5	7,1	-3,1	6,4
Industrie	1 148	942	876	811	819	792	32,5	-3,3	-9,6	-15,9	44,5	-0,4	-1,5	-11,3
Construction	456	487	461	453	458	477	19,5	4,2	3,4	-2,1	16,5	3,8	3,3	-1,6
Commerce	297	260	272	263	274	255	10,5	-6,8	-6,1	-1,8	8,3	-3,0	-3,0	-0,5
Tertiaire (hors commerce)	1 294	992	1 011	955	902	890	36,5	-1,3	-12,0	-10,3	30,1	-1,8	-5,4	-6,5
<b>Ensemble</b>	<b>3 210</b>	<b>2 708</b>	<b>2 655</b>	<b>2 519</b>	<b>2 484</b>	<b>2 441</b>	<b>100,0</b>	<b>-1,8</b>	<b>-8,1</b>	<b>-9,9</b>	<b>100,0</b>	<b>-0,4</b>	<b>-2,1</b>	<b>-7,4</b>

#### Contrats conclus

Agriculture	45	56	66	103	78	91	1,8	16,9	37,6	64,3	0,8	-1,4	15,8	2,9
Industrie	2 049	1 722	1 527	1 359	1 504	1 362	26,7	-9,4	-10,8	-20,9	35,7	-4,8	-10,7	-18,9
Construction	658	720	615	608	614	555	10,9	-9,7	-9,7	-22,9	10,1	-4,5	-7,3	-18,5
Commerce	868	865	766	852	849	829	16,2	-2,4	8,2	-4,2	12,8	5,0	1,5	-0,1
Tertiaire (hors commerce)	2 590	2 561	2 278	2 254	2 167	2 272	44,5	4,8	-0,3	-11,3	40,7	2,5	-1,4	-6,5
<b>Ensemble</b>	<b>6 211</b>	<b>5 923</b>	<b>5 252</b>	<b>5 176</b>	<b>5 213</b>	<b>5 109</b>	<b>100,0</b>	<b>-2,0</b>	<b>-2,7</b>	<b>-13,7</b>	<b>100,0</b>	<b>-0,7</b>	<b>-5,1</b>	<b>-11,8</b>

\* Nombre de contrats en cours d'exécution sur cinq jours pertinents en fin de mois

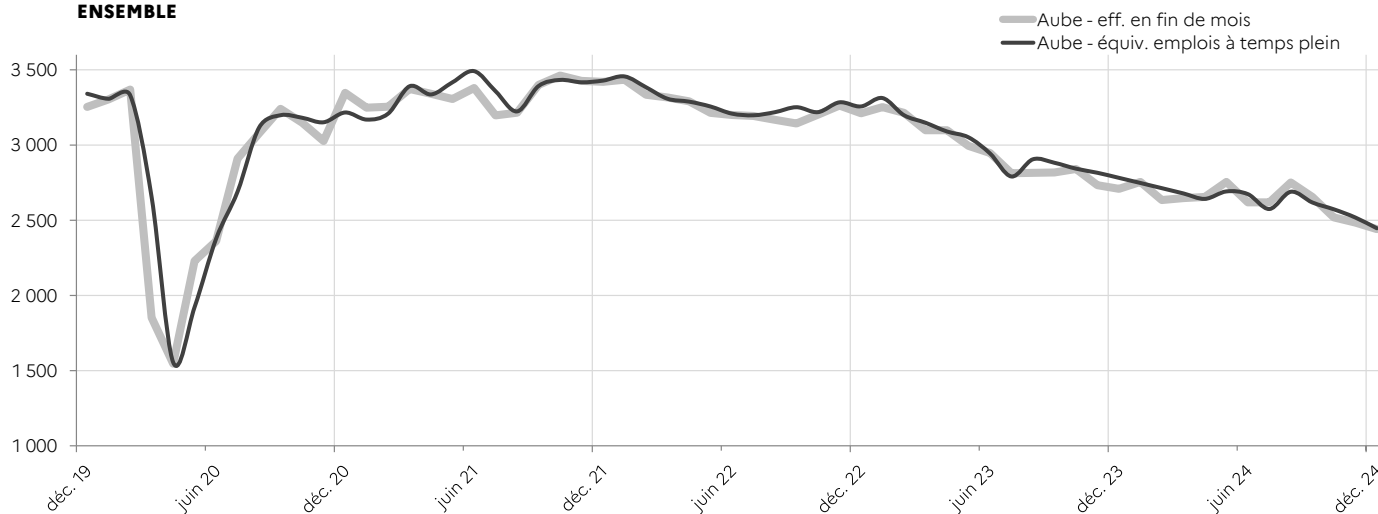
Source : Dares, exploitation des déclarations sociales nominatives (DSN)  
et des fichiers France Travail des déclarations mensuelles des agences d'intérim

# AUBE

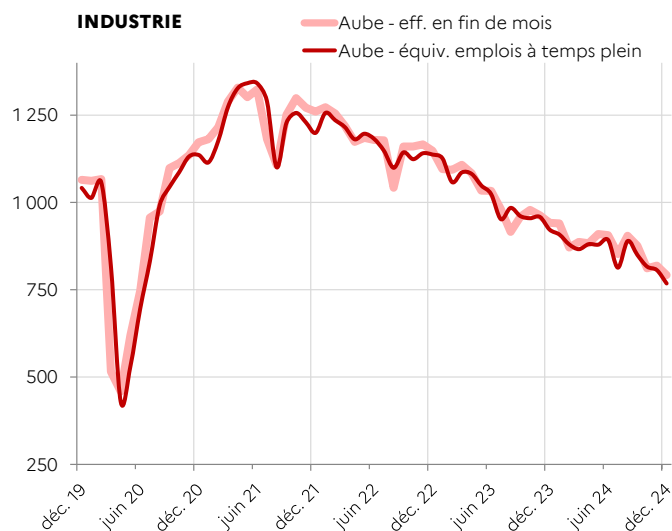
## SUIVI DE L'INTÉRIM - EN EFFECTIFS EN FIN DE MOIS \* ET ÉQUIVALENT EMPLOI À TEMPS PLEIN (CVS)

\* Nombre de contrats en cours d'exécution sur cinq jours pertinents en fin de mois

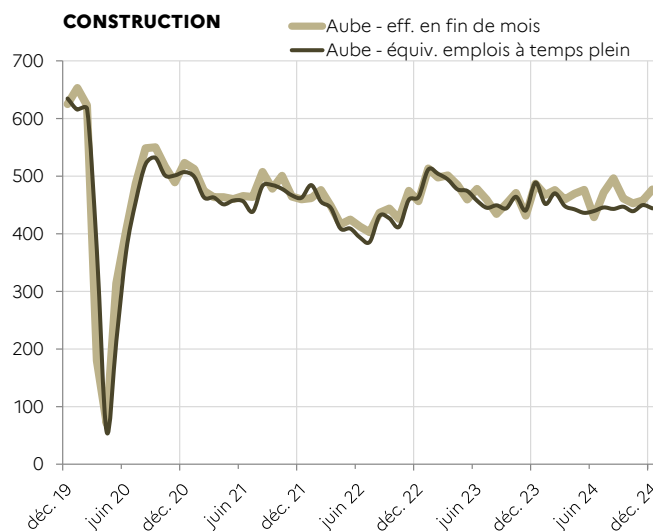
### ENSEMBLE



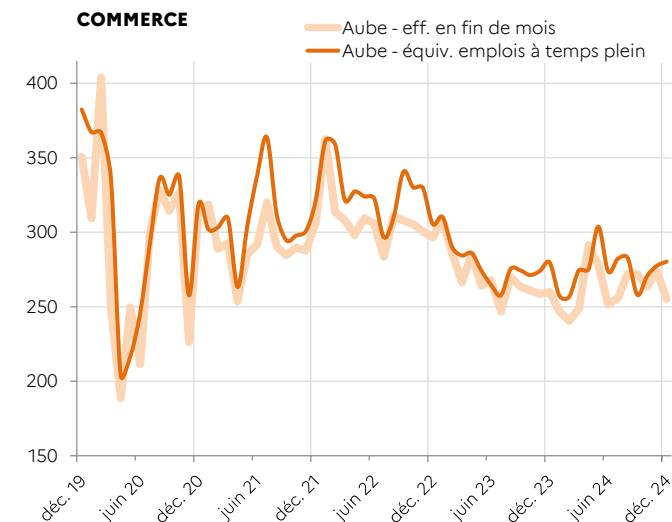
### INDUSTRIE



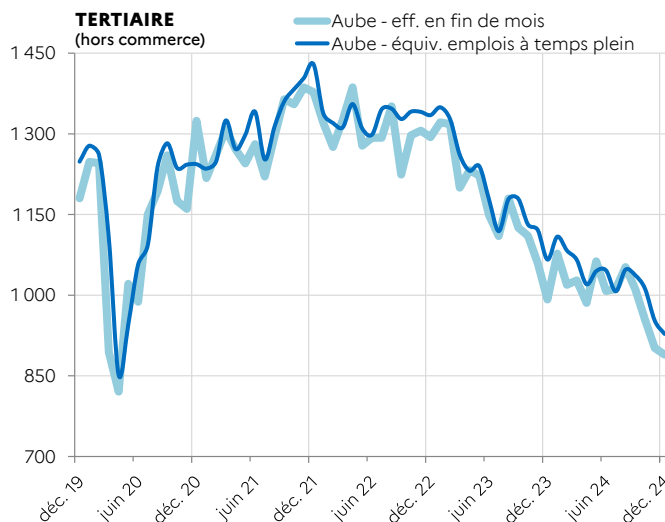
### CONSTRUCTION



### COMMERCE



### TERTIAIRE (hors commerce)



Source : Dares, exploitation des déclarations sociales nominatives (DSN) et des fichiers France Travail des déclarations mensuelles des agences d'intérim

Directrice de la publication : Angélique ALBERTI  
 Direction régionale de l'économie, de l'emploi, du travail et des solidarités Grand Est - 6 rue Hirn - 67 000 Strasbourg  
 Service études statistiques et évaluation - Indicateurs mars 2025 - ISSN 2556-6199