

EMPLOI INTÉRIMAIRE

AUBE

ÉVOLUTION SELON LES PRINCIPAUX SECTEURS D'ACTIVITÉ

	AUBE										GRAND EST			
	Avril 2022	Avril 2023	Janv. 2024	Fév. 2024	Mars 2024	Avril 2024	Part (en %)	Évolution (en %)			Part (en %)	Évolution (en %)		
								Sur 1 mois	Sur 3 mois	Sur 1 an		Sur 1 mois	Sur 3 mois	Sur 1 an

Effectifs en fin de mois *

Agriculture	15	12	23	27	22	23	0,9	4,9	3,1	98,4	0,5	12,1	18,6	45,3
Industrie	1 182	1 092	932	874	895	893	33,7	-0,3	-4,2	-18,3	46,0	1,5	-0,0	-10,5
Construction	417	485	468	477	457	469	17,7	2,6	0,1	-3,3	15,8	1,7	2,0	0,6
Commerce	300	288	248	244	256	295	11,1	15,5	19,1	2,3	8,3	1,3	3,6	-4,1
Tertiaire (hors commerce)	1 371	1 213	1 070	1 002	1 012	970	36,6	-4,1	-9,3	-20,1	29,4	-0,0	-1,0	-3,2
Ensemble	3 284	3 090	2 740	2 625	2 642	2 650	100,0	0,3	-3,3	-14,3	100,0	1,1	0,4	-6,1

Contrats conclus

Agriculture	34	41	61	67	54	98	1,8	79,9	59,0	137,9	0,9	6,7	26,4	45,9
Industrie	2 153	2 015	1 630	1 692	1 659	1 686	30,9	1,6	3,4	-16,4	38,6	-1,4	4,2	-10,4
Construction	595	650	586	709	689	654	12,0	-5,0	11,6	0,6	10,3	-4,4	7,9	-6,0
Commerce	979	836	664	772	869	845	15,5	-2,7	27,3	1,1	11,5	-3,9	3,2	-5,1
Tertiaire (hors commerce)	2 614	2 372	2 319	2 387	2 237	2 179	39,9	-2,6	-6,0	-8,1	38,8	-1,7	1,6	0,4
Ensemble	6 376	5 915	5 261	5 628	5 507	5 462	100,0	-0,8	3,8	-7,7	100,0	-2,0	3,6	-5,1

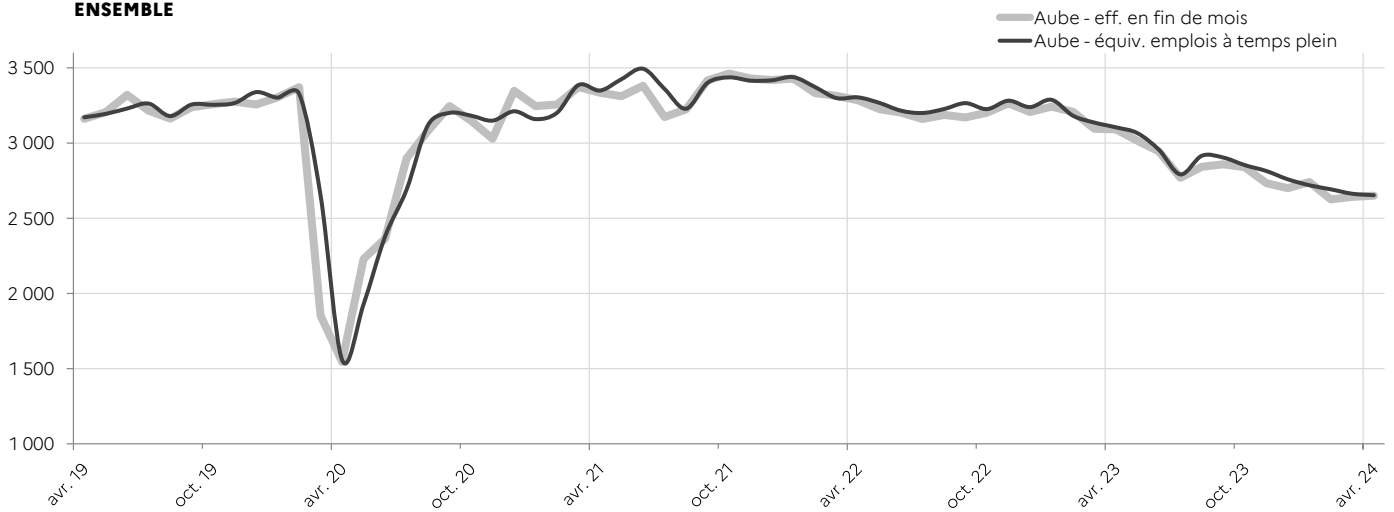
* Nombre de contrats en cours d'exécution sur cinq jours pertinents en fin de mois

AUBE

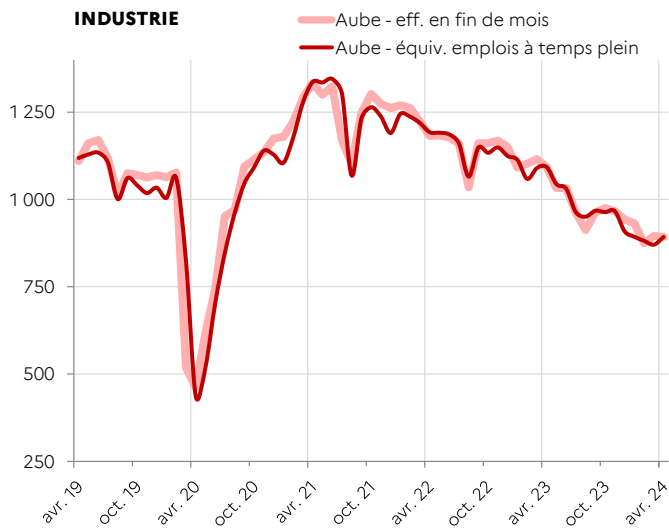
SUIVI DE L'INTÉRIM - EN EFFECTIFS EN FIN DE MOIS * ET ÉQUIVALENT EMPLOI À TEMPS PLEIN (CVS)

* Nombre de contrats en cours d'exécution sur cinq jours pertinents en fin de mois

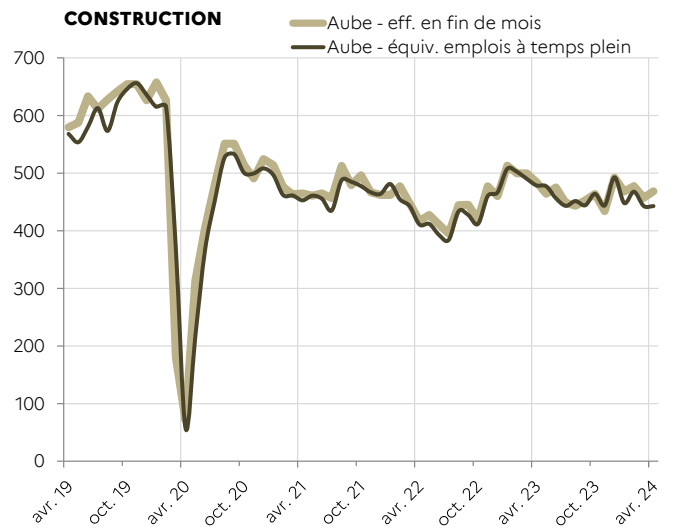
ENSEMBLE



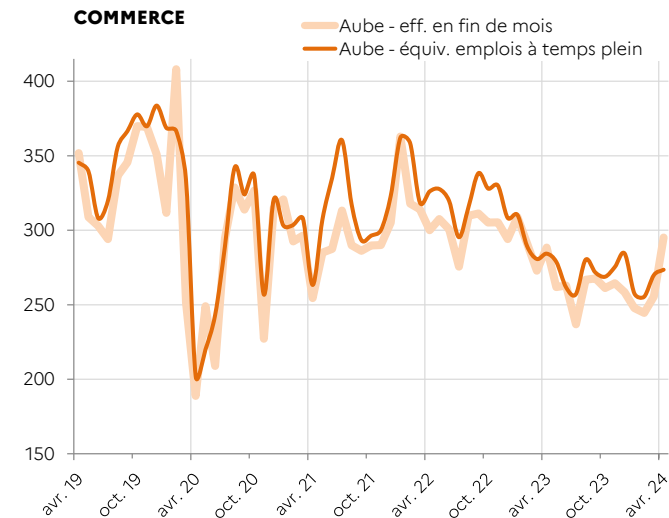
INDUSTRIE



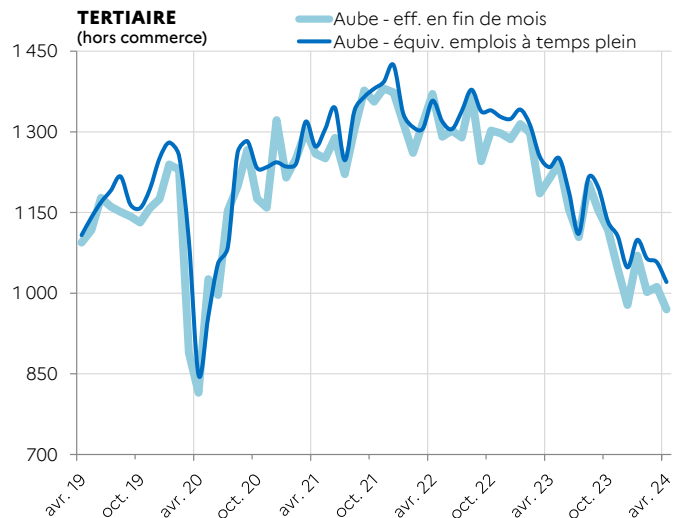
CONSTRUCTION



COMMERCE



TERTIAIRE (hors commerce)



Source : Dares, exploitation des déclarations sociales nominatives (DSN) et des fichiers Pôle emploi des déclarations mensuelles des agences d'intérim

Directrice de la publication : Angélique ALBERTI

Direction régionale de l'économie, de l'emploi, du travail et des solidarités Grand Est - 6 rue Hirn - 67 000 Strasbourg
 Service études statistiques et évaluation - Indicateurs juillet 2024 - ISSN 2556-6199