

## EMPLOI INTÉRIMAIRE

## ARDENNES

### ÉVOLUTION SELON LES PRINCIPAUX SECTEURS D'ACTIVITÉ

	ARDENNES										GRAND EST			
	Sept. 2023	Sept. 2024	Juin 2025	Juillet 2025	Août 2025	Sept. 2025	Part (en %)	Évolution (en %)			Part (en %)	Évolution (en %)		
								Sur 1 mois	Sur 3 mois	Sur 1 an		Sur 1 mois	Sur 3 mois	Sur 1 an
<b>Effectifs en fin de mois *</b>														
Agriculture	10	8	9	12	8	29	1,1	261,3	229,1	258,3	0,4	-60,1	-17,7	-33,0
Industrie	1 613	1 627	1 803	1 881	1 851	1 773	69,3	-4,2	-1,7	9,0	46,2	-2,0	-1,2	-1,2
Construction	284	292	272	279	266	254	9,9	-4,6	-6,6	-12,8	15,3	-3,4	-3,6	-7,9
Commerce	127	113	214	195	112	107	4,2	-4,8	-50,0	-5,2	8,8	-2,9	-5,0	-0,8
Tertiaire (hors commerce)	466	444	393	412	402	397	15,5	-1,3	0,9	-10,6	29,4	-1,6	-1,6	-9,9
<b>Ensemble</b>	<b>2 501</b>	<b>2 483</b>	<b>2 691</b>	<b>2 780</b>	<b>2 640</b>	<b>2 560</b>	<b>100,0</b>	<b>-3,0</b>	<b>-4,9</b>	<b>3,1</b>	<b>100,0</b>	<b>-2,7</b>	<b>-2,1</b>	<b>-5,1</b>

### Contrats conclus

Agriculture	69	71	88	77	94	184	4,5	95,9	107,5	159,5	0,7	-35,8	-10,6	-2,3
Industrie	2 245	2 389	2 930	2 660	2 373	2 739	67,2	15,4	-6,5	14,7	37,9	2,0	-2,3	-0,1
Construction	417	398	417	343	388	374	9,2	-3,8	-10,4	-6,2	9,6	-3,9	-5,8	-8,3
Commerce	377	340	436	318	311	283	6,9	-8,9	-35,0	-16,7	12,9	0,2	-1,1	7,5
Tertiaire (hors commerce)	562	507	572	560	610	497	12,2	-18,5	-13,1	-2,1	38,9	-1,1	-1,0	-1,4
<b>Ensemble</b>	<b>3 671</b>	<b>3 705</b>	<b>4 443</b>	<b>3 956</b>	<b>3 775</b>	<b>4 077</b>	<b>100,0</b>	<b>8,0</b>	<b>-8,3</b>	<b>10,0</b>	<b>100,0</b>	<b>-0,4</b>	<b>-2,1</b>	<b>-0,6</b>

\* Nombre de contrats en cours d'exécution sur cinq jours pertinents en fin de mois

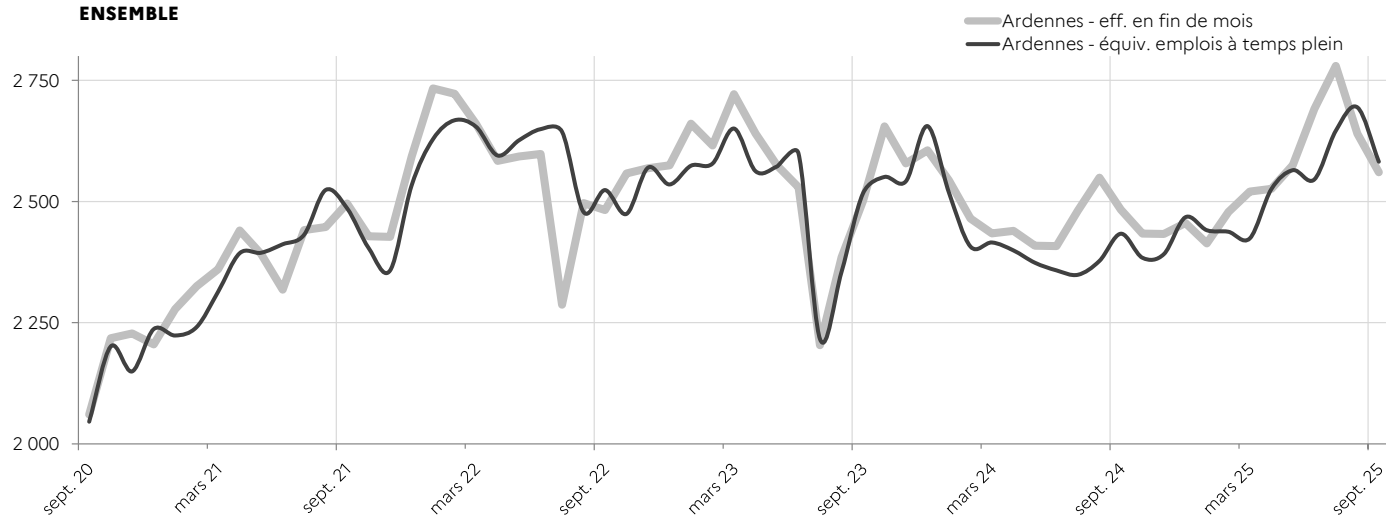
Source : Dares, exploitation des déclarations sociales nominatives (DSN)  
et des fichiers France Travail des déclarations mensuelles des agences d'intérim

# ARDENNES

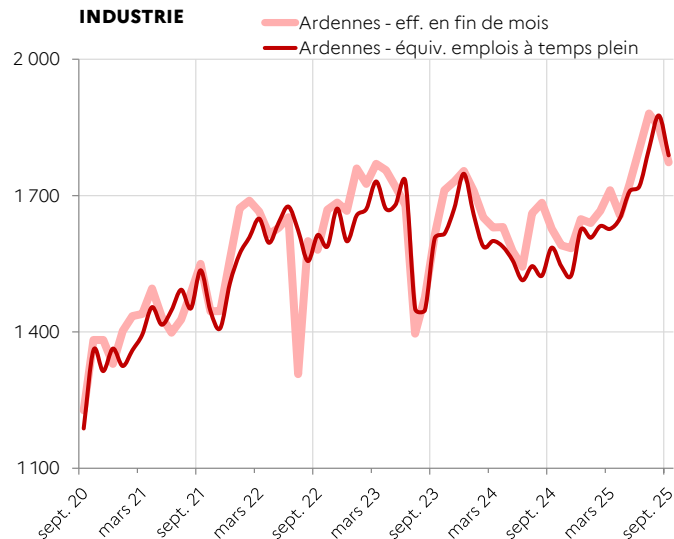
## SUIVI DE L'INTÉRIM - EN EFFECTIFS EN FIN DE MOIS \* ET ÉQUIVALENT EMPLOI À TEMPS PLEIN (CVS)

\* Nombre de contrats en cours d'exécution sur cinq jours pertinents en fin de mois

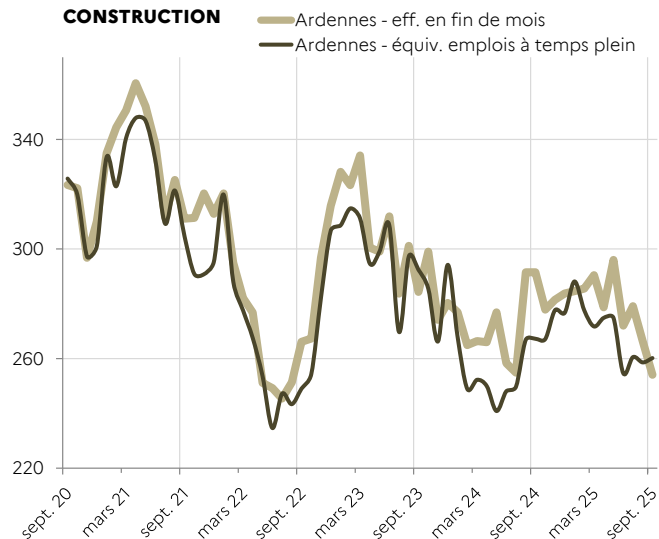
### ENSEMBLE



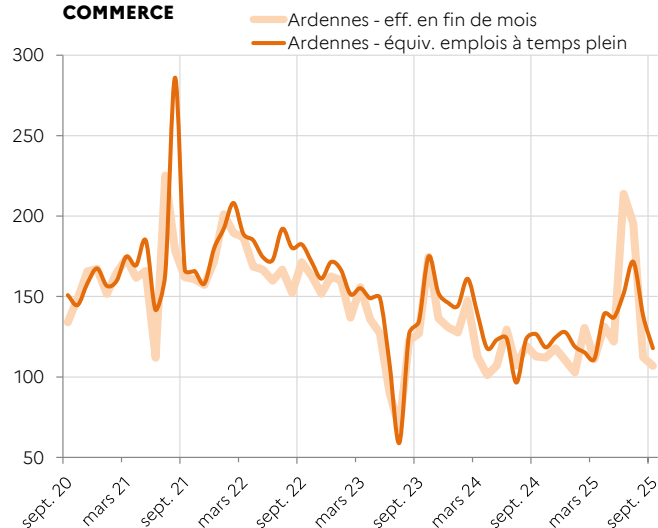
### INDUSTRIE



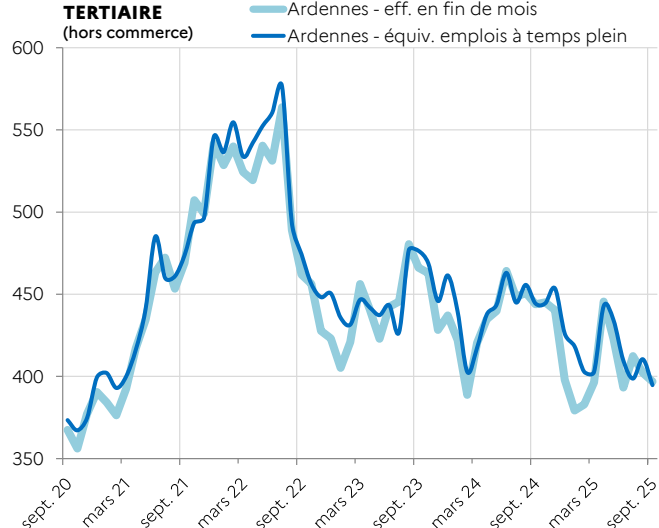
### CONSTRUCTION



### COMMERCE



### TERTIAIRE (hors commerce)



Source : Dares, exploitation des déclarations sociales nominatives (DSN) et des fichiers France Travail des déclarations mensuelles des agences d'intérim

Directrice de la publication : Louis MAZARI

Direction régionale de l'économie, de l'emploi, du travail et des solidarités Grand Est - 6 rue Hirn - 67 000 Strasbourg  
Service études statistiques et évaluation - Indicateurs décembre 2025 - ISSN 2556-6199