

EMPLOI INTÉRIMAIRE

ARDENNES

ÉVOLUTION SELON LES PRINCIPAUX SECTEURS D'ACTIVITÉ

	ARDENNES										GRAND EST			
	Oct. 2023	Oct. 2024	Juillet 2025	Août 2025	Sept. 2025	Oct. 2025	Part (en %)	Évolution (en %)			Part (en %)	Évolution (en %)		
								Sur 1 mois	Sur 3 mois	Sur 1 an		Sur 1 mois	Sur 3 mois	Sur 1 an
Effectifs en fin de mois *														
Agriculture	6	9	12	8	29	16	0,7	-44,7	31,0	85,4	0,4	-3,2	-19,5	-24,4
Industrie	1 717	1 598	1 878	1 847	1 769	1 709	69,1	-3,4	-9,0	6,9	46,4	0,0	-3,6	0,3
Construction	298	276	280	266	259	269	10,9	3,9	-4,0	-2,7	15,4	0,5	-5,3	-6,7
Commerce	174	110	196	112	108	115	4,6	6,8	-41,5	4,0	9,0	1,8	3,6	2,3
Tertiaire (hors commerce)	463	446	411	399	397	364	14,7	-8,2	-11,4	-18,3	28,8	-2,5	-4,7	-10,5
Ensemble	2 659	2 439	2 778	2 631	2 561	2 473	100,0	-3,5	-11,0	1,4	100,0	-0,5	-3,6	-4,1

Contrats conclus

Agriculture	69	128	77	94	184	98	2,5	-46,8	27,0	-23,6	0,5	-24,4	-30,0	-39,2
Industrie	2 320	2 342	2 653	2 380	2 735	2 750	69,2	0,5	3,7	17,4	37,9	1,3	1,0	4,4
Construction	416	414	342	390	376	406	10,2	8,1	18,6	-2,0	10,2	6,5	3,1	0,1
Commerce	340	216	315	309	284	284	7,1	-0,1	-9,9	31,7	12,8	0,2	3,4	6,7
Tertiaire (hors commerce)	569	526	558	610	491	439	11,0	-10,5	-21,4	-16,5	38,6	0,0	2,2	-0,2
Ensemble	3 713	3 625	3 946	3 783	4 070	3 977	100,0	-2,3	0,8	9,7	100,0	1,0	1,8	2,1

\* Nombre de contrats en cours d'exécution sur cinq jours pertinents en fin de mois

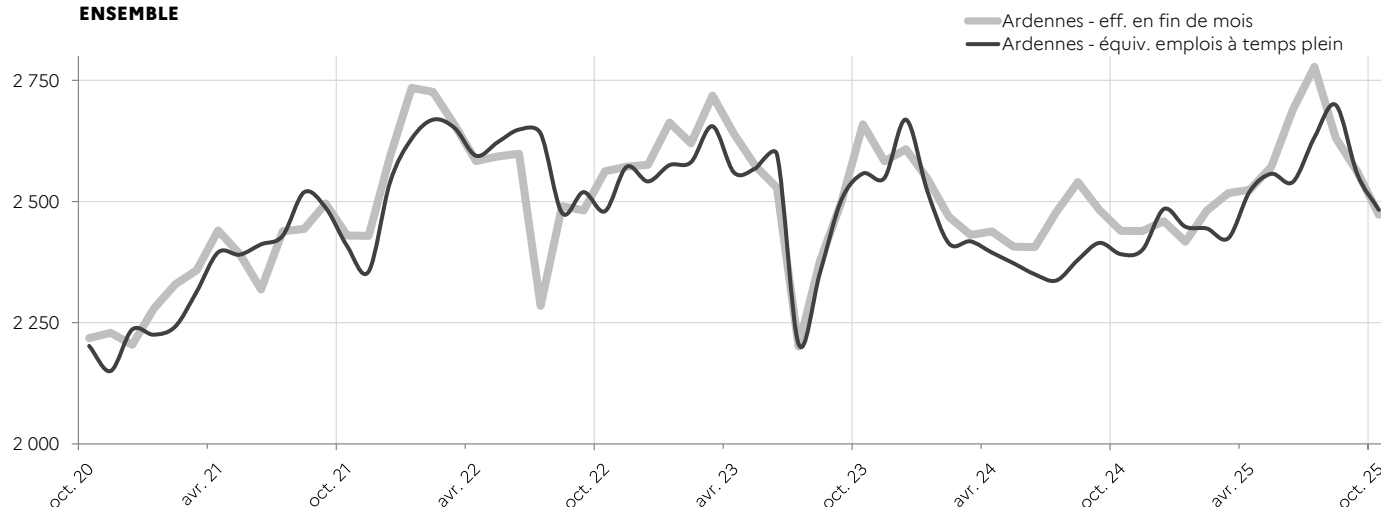
Source : Dares, exploitation des déclarations sociales nominatives (DSN)  
et des fichiers France Travail des déclarations mensuelles des agences d'intérim

# ARDENNES

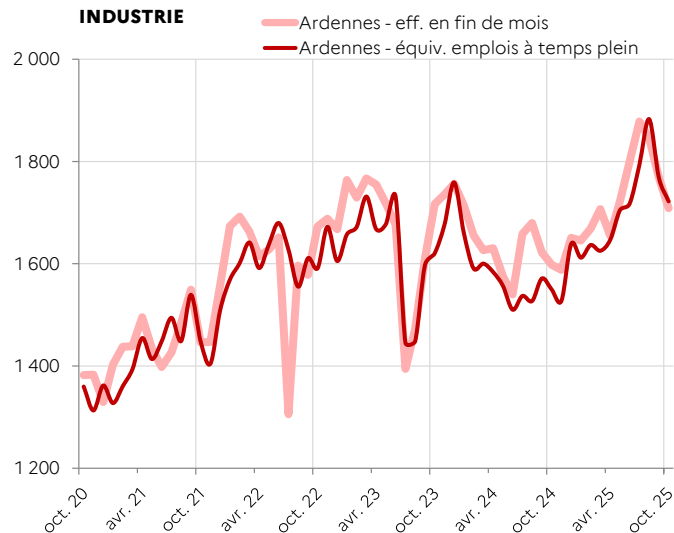
## SUIVI DE L'INTÉRIM - EN EFFECTIFS EN FIN DE MOIS \* ET ÉQUIVALENT EMPLOI À TEMPS PLEIN (CVS)

\* Nombre de contrats en cours d'exécution sur cinq jours pertinents en fin de mois

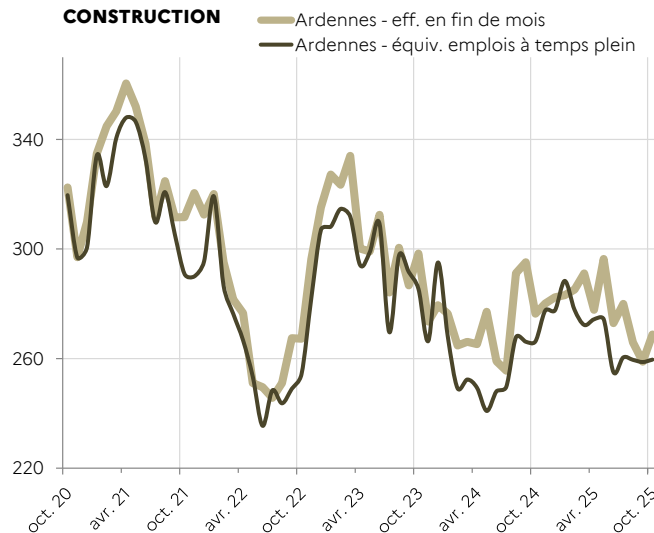
### ENSEMBLE



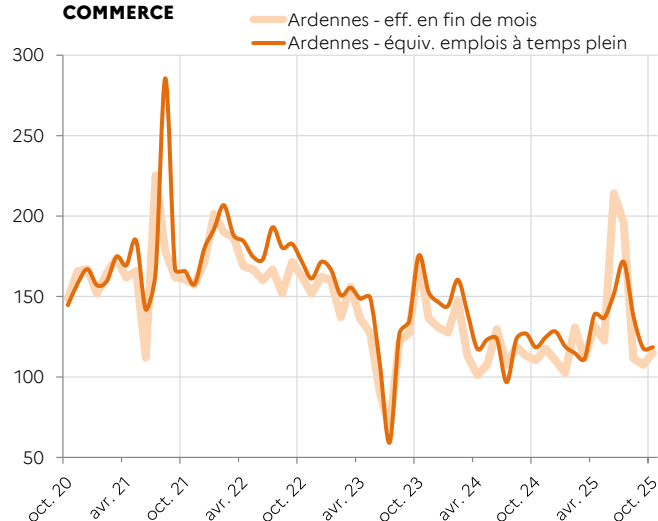
### INDUSTRIE



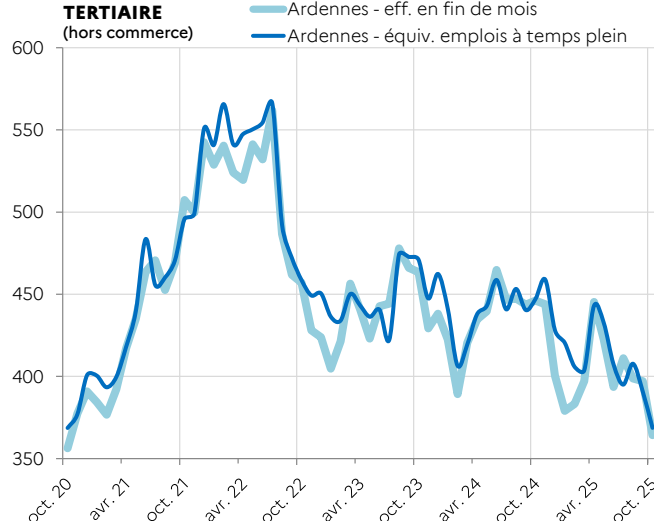
### CONSTRUCTION



### COMMERCE



### TERTIAIRE



Source : Dares, exploitation des déclarations sociales nominatives (DSN) et des fichiers France Travail des déclarations mensuelles des agences d'intérim

Directeur de la publication : Louis MAZARI

Direction régionale de l'économie, de l'emploi, du travail et des solidarités Grand Est - 6 rue Hirn - 67 000 Strasbourg  
Service études statistiques et évaluation - Indicateurs janvier 2026 - ISSN 2556-6199