

EMPLOI INTÉRIMAIRE

ARDENNES

ÉVOLUTION SELON LES PRINCIPAUX SECTEURS D'ACTIVITÉ

	ARDENNES										GRAND EST			
	Nov. 2023	Nov. 2024	Août 2025	Sept. 2025	Oct. 2025	Nov. 2025	Part (en %)	Évolution (en %)			Part (en %)	Évolution (en %)		
								Sur 1 mois	Sur 3 mois	Sur 1 an		Sur 1 mois	Sur 3 mois	Sur 1 an
Effectifs en fin de mois *														
Agriculture	9	9	8	29	16	12	0,5	-24,5	50,8	30,6	0,4	-5,1	-64,1	-28,5
Industrie	1 735	1 592	1 849	1 767	1 715	1 735	68,8	1,2	-6,2	9,0	46,2	1,3	-0,6	1,3
Construction	273	279	267	261	273	286	11,3	4,9	7,0	2,3	15,2	0,8	-2,2	-6,2
Commerce	136	117	111	107	116	109	4,3	-5,8	-1,6	-6,4	8,8	-1,0	-1,8	-1,6
Tertiaire (hors commerce)	429	439	400	399	366	379	15,0	3,5	-5,2	-13,7	29,4	3,6	-0,4	-5,7
Ensemble	2 581	2 437	2 635	2 564	2 486	2 522	100,0	1,4	-4,3	3,5	100,0	1,6	-1,5	-2,4

Contrats conclus

Agriculture	74	138	94	185	97	103	2,5	5,5	9,1	-25,3	0,5	11,4	-48,1	-32,3
Industrie	2 375	2 257	2 372	2 741	2 754	2 866	70,7	4,1	20,8	27,0	38,3	-0,4	3,1	5,2
Construction	367	420	390	378	409	425	10,5	3,8	8,9	1,2	10,3	-0,5	2,1	-1,2
Commerce	306	272	309	282	288	224	5,5	-22,0	-27,4	-17,6	11,9	-7,7	-6,9	0,1
Tertiaire (hors commerce)	495	530	607	494	438	436	10,8	-0,6	-28,2	-17,7	38,9	-1,0	-1,9	1,5
Ensemble	3 618	3 616	3 772	4 079	3 987	4 053	100,0	1,7	7,5	12,1	100,0	-1,5	-0,8	2,1

* Nombre de contrats en cours d'exécution sur cinq jours pertinents en fin de mois

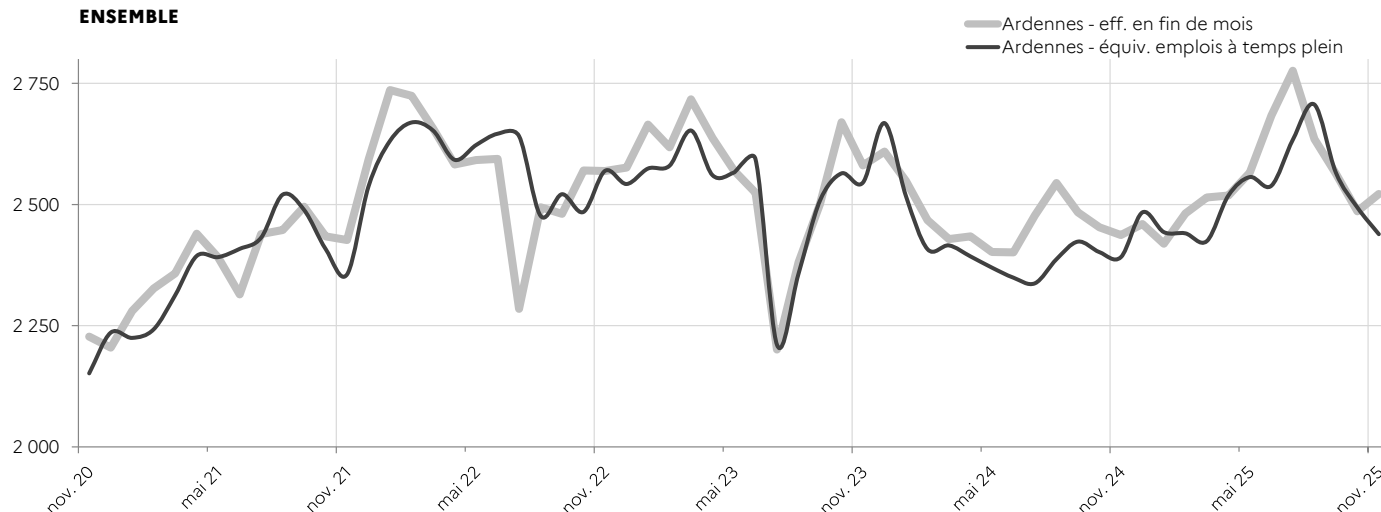
Source : Dares, exploitation des déclarations sociales nominatives (DSN)
et des fichiers France Travail des déclarations mensuelles des agences d'intérim

ARDENNES

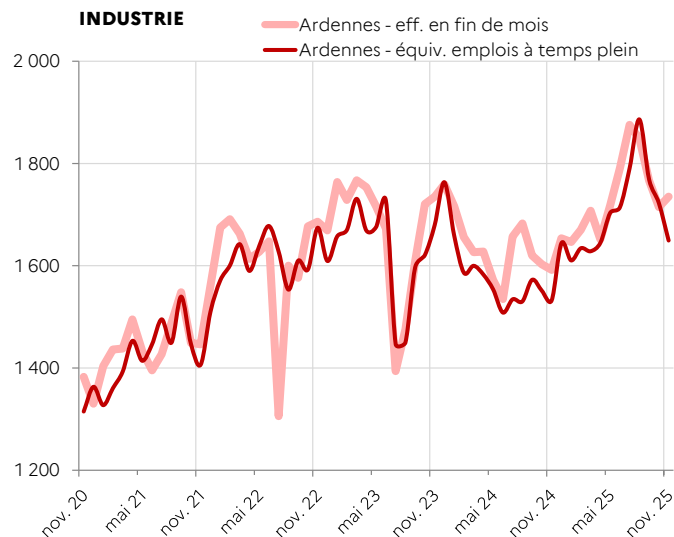
SUIVI DE L'INTÉRIM - EN EFFECTIFS EN FIN DE MOIS * ET ÉQUIVALENT EMPLOI À TEMPS PLEIN (CVS)

* Nombre de contrats en cours d'exécution sur cinq jours pertinents en fin de mois

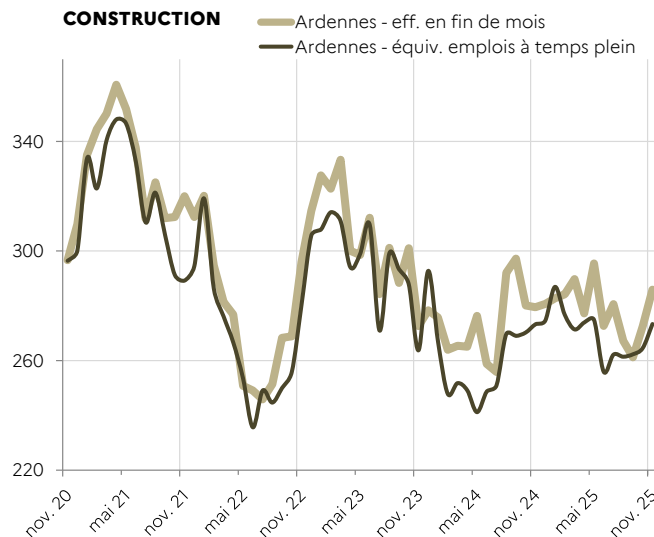
ENSEMBLE



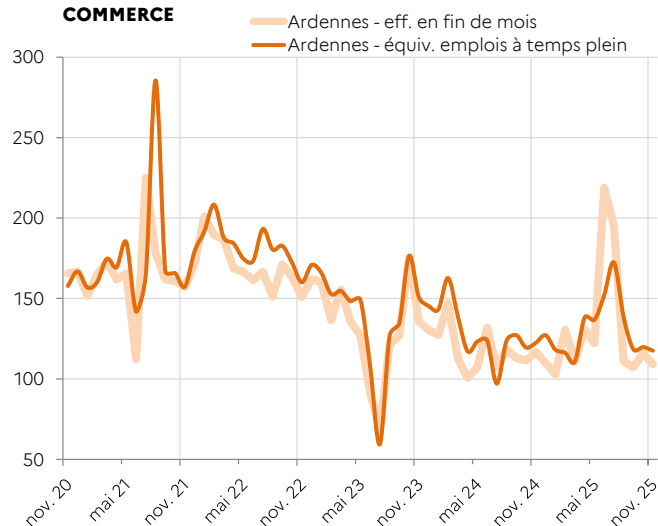
INDUSTRIE



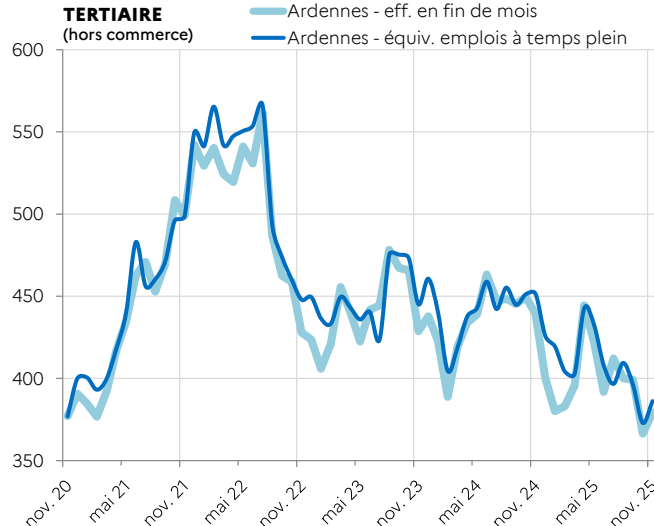
CONSTRUCTION



COMMERCE



TERTIAIRE



Source : Dares, exploitation des déclarations sociales nominatives (DSN) et des fichiers France Travail des déclarations mensuelles des agences d'intérim

Directeur de la publication : Louis MAZARI

Direction régionale de l'économie, de l'emploi, du travail et des solidarités Grand Est - 6 rue Hirn - 67 000 Strasbourg

Service études statistiques et évaluation - Indicateurs février 2026 - ISSN 2556-6199