

EMPLOI INTÉRIMAIRE

ARDENNES

ÉVOLUTION SELON LES PRINCIPAUX SECTEURS D'ACTIVITÉ

	ARDENNES										GRAND EST			
	Nov. 2022	Nov. 2023	Août 2024	Sept. 2024	Oct. 2024	Nov. 2024	Part (en %)	Évolution (en %)			Part (en %)	Évolution (en %)		
								Sur 1 mois	Sur 3 mois	Sur 1 an		Sur 1 mois	Sur 3 mois	Sur 1 an

Effectifs en fin de mois *

Agriculture	8	9	3	8	9	9	0,4	7,2	190,9	9,6	0,5	-0,3	21,6	15,9
Industrie	1 675	1 716	1 714	1 645	1 586	1 564	64,7	-1,4	-8,8	-8,9	44,5	0,2	-1,7	-10,2
Construction	296	273	300	293	278	281	11,6	1,1	-6,3	3,0	15,7	0,0	-4,1	-3,5
Commerce	148	134	118	109	109	115	4,8	5,3	-2,1	-13,8	8,6	2,0	1,2	1,2
Tertiaire (hors commerce)	427	429	454	449	449	447	18,5	-0,6	-1,6	4,2	30,7	-1,1	-3,1	-4,3
Ensemble	2 554	2 560	2 589	2 504	2 431	2 416	100,0	-0,6	-6,7	-5,6	100,0	-0,1	-2,2	-6,4

Contrats conclus

Agriculture	80	73	83	68	127	138	3,9	8,7	66,9	88,7	0,8	4,0	17,3	19,7
Industrie	2 534	2 339	2 433	2 390	2 315	2 211	62,2	-4,5	-9,1	-5,5	37,3	-0,8	-2,0	-9,7
Construction	469	377	404	400	402	414	11,7	2,9	2,6	9,7	10,6	-0,4	-2,5	-1,9
Commerce	376	296	327	323	200	258	7,3	29,0	-21,1	-12,7	12,0	-3,4	3,2	-2,4
Tertiaire (hors commerce)	544	487	494	529	505	532	15,0	5,4	7,6	9,3	39,3	-1,7	-1,0	-3,7
Ensemble	4 003	3 572	3 741	3 709	3 550	3 554	100,0	0,1	-5,0	-0,5	100,0	-1,4	-0,9	-5,5

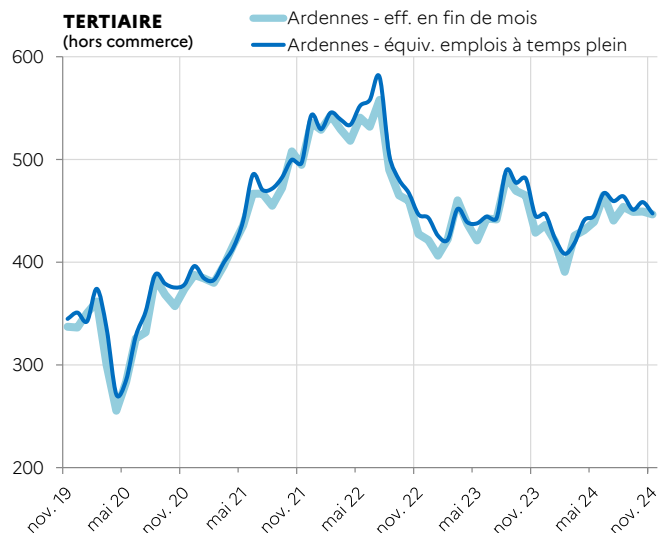
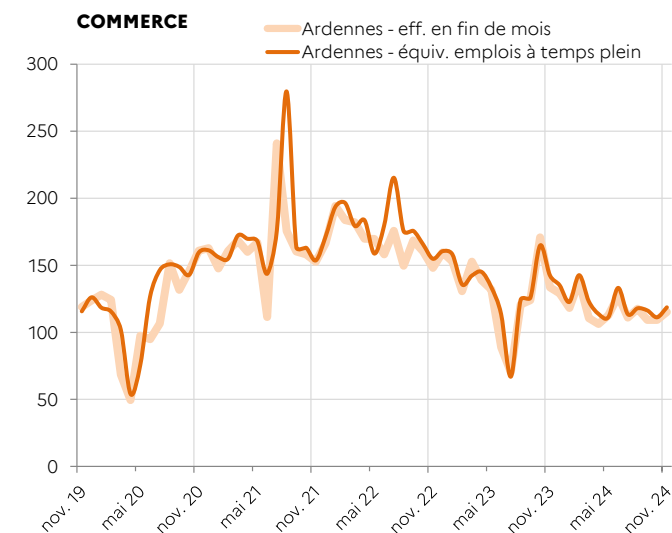
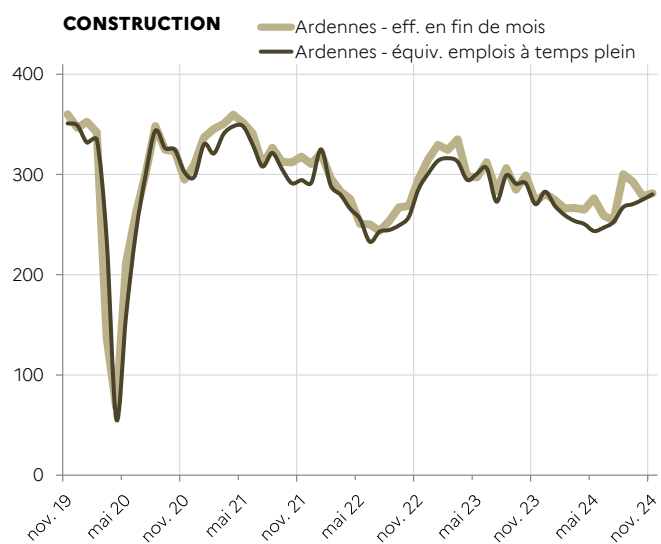
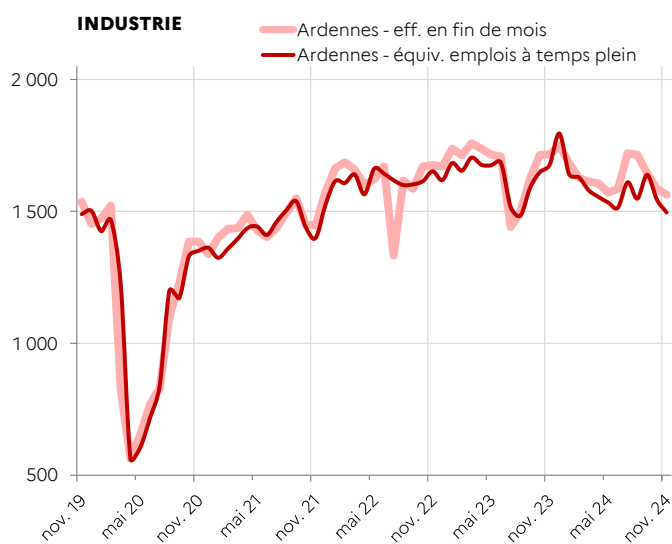
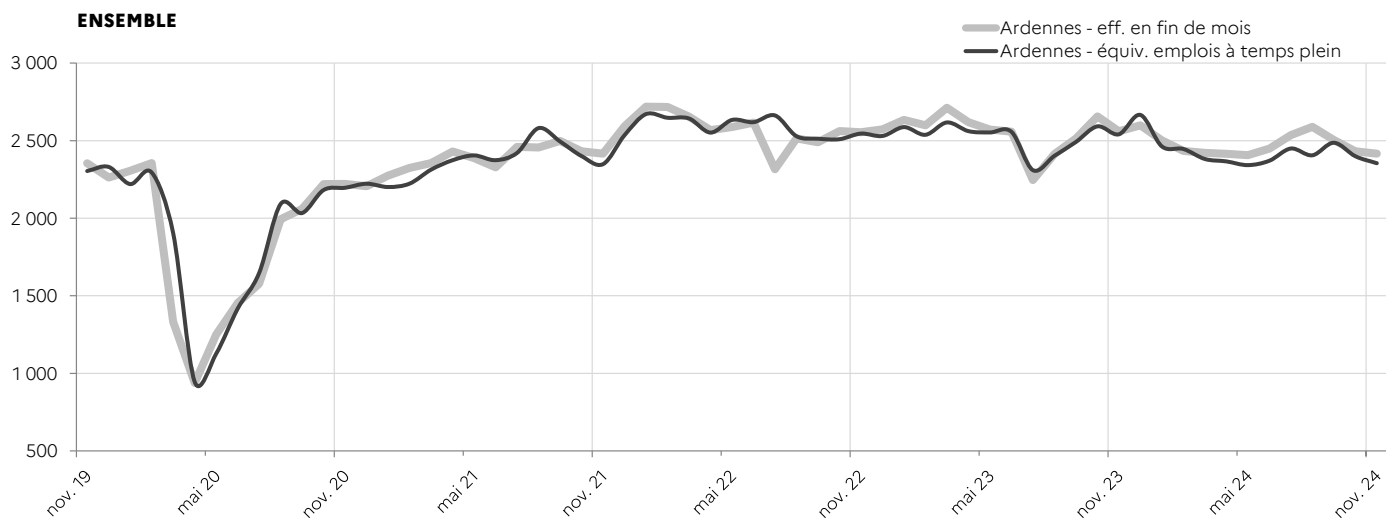
* Nombre de contrats en cours d'exécution sur cinq jours pertinents en fin de mois

Source : Dares, exploitation des déclarations sociales nominatives (DSN)
et des fichiers Pôle emploi des déclarations mensuelles des agences d'intérim

ARDENNES

SUIVI DE L'INTÉRIM - EN EFFECTIFS EN FIN DE MOIS * ET ÉQUIVALENT EMPLOI À TEMPS PLEIN (CVS)

* Nombre de contrats en cours d'exécution sur cinq jours pertinents en fin de mois



Source : Dares, exploitation des déclarations sociales nominatives (DSN) et des fichiers Pôle emploi des déclarations mensuelles des agences d'intérim

Directrice de la publication : Angélique ALBERTI
 Direction régionale de l'économie, de l'emploi, du travail et des solidarités Grand Est - 6 rue Hirn - 67 000 Strasbourg
 Service études statistiques et évaluation - Indicateurs février 2025 - ISSN 2556-6199