

## EMPLOI INTÉRIMAIRE

## ARDENNES

### ÉVOLUTION SELON LES PRINCIPAUX SECTEURS D'ACTIVITÉ

	ARDENNES										GRAND EST			
	Mars 2024	Mars 2025	Déc. 2025	Janv. 2026	Fév. 2026	Mars 2026	Part (en %)	Évolution (en %)			Part (en %)	Évolution (en %)		
								Sur 1 mois	Sur 3 mois	Sur 1 an		Sur 1 mois	Sur 3 mois	Sur 1 an

#### Effectifs en fin de mois \*

Agriculture	5	11	10	11	20	5	0,2	-73,2	-44,5	-50,3	0,4	-0,4	12,1	-9,4
Industrie	1 630	1 717	1 790	1 867	1 823	1 822	71,5	-0,0	1,8	6,1	46,6	0,6	-0,5	4,0
Construction	266	289	309	264	253	223	8,7	-11,9	-27,9	-23,0	14,5	-0,7	-6,8	-11,8
Commerce	113	111	114	109	109	106	4,2	-3,0	-7,0	-4,9	8,6	0,3	-2,0	-5,8
Tertiaire (hors commerce)	418	393	372	377	390	394	15,4	0,8	5,7	0,1	29,8	1,8	-0,3	-0,9
<b>Ensemble</b>	<b>2 432</b>	<b>2 521</b>	<b>2 594</b>	<b>2 627</b>	<b>2 595</b>	<b>2 550</b>	<b>100,0</b>	<b>-1,7</b>	<b>-1,7</b>	<b>1,1</b>	<b>100,0</b>	<b>0,7</b>	<b>-1,5</b>	<b>-1,0</b>

#### Contrats conclus

Agriculture	42	80	95	68	125	71	1,9	-43,3	-25,0	-11,7	0,5	10,0	-4,2	-19,7
Industrie	2 297	2 781	2 815	2 886	2 660	2 536	67,4	-4,7	-9,9	-8,8	38,8	0,4	1,9	2,9
Construction	406	401	382	423	393	295	7,8	-25,0	-22,8	-26,3	9,2	-4,5	-7,2	-12,4
Commerce	357	210	255	220	209	303	8,0	44,7	19,0	44,5	12,2	1,3	-2,9	-3,9
Tertiaire (hors commerce)	508	526	490	446	455	559	14,9	23,0	14,2	6,3	39,3	-0,7	-3,1	1,0
<b>Ensemble</b>	<b>3 609</b>	<b>3 998</b>	<b>4 036</b>	<b>4 043</b>	<b>3 842</b>	<b>3 764</b>	<b>100,0</b>	<b>-2,0</b>	<b>-6,7</b>	<b>-5,8</b>	<b>100,0</b>	<b>-0,4</b>	<b>-1,6</b>	<b>-0,4</b>

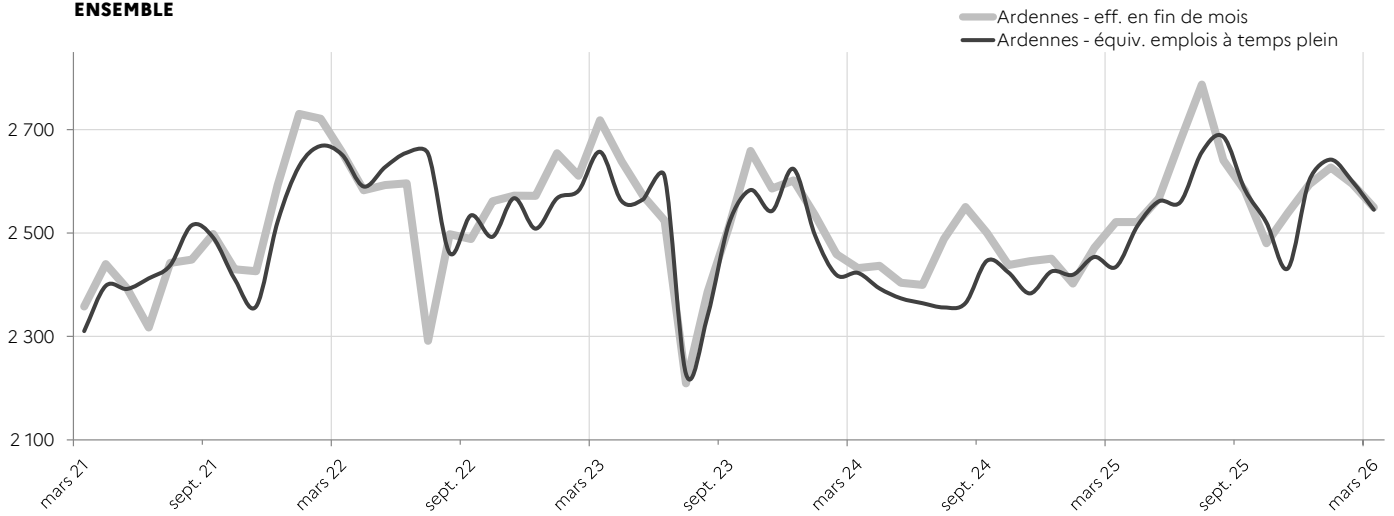
\* Nombre de contrats en cours d'exécution sur cinq jours pertinents en fin de mois

# ARDENNES

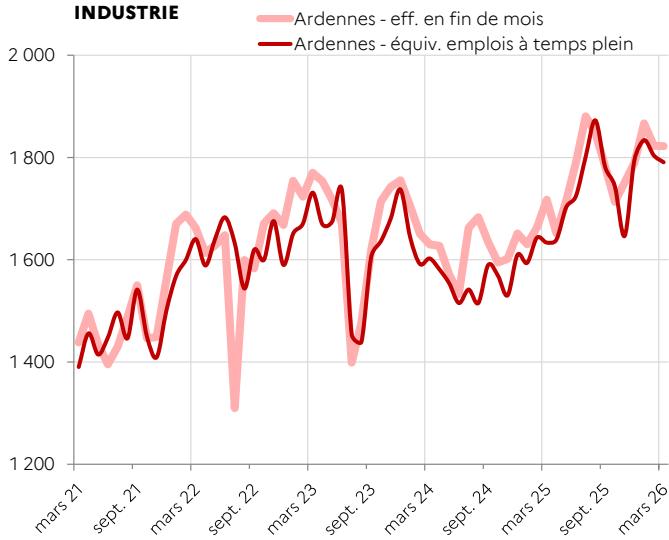
## SUIVI DE L'INTÉRIM - EN EFFECTIFS EN FIN DE MOIS \* ET ÉQUIVALENT EMPLOI À TEMPS PLEIN (CVS)

\* Nombre de contrats en cours d'exécution sur cinq jours pertinents en fin de mois

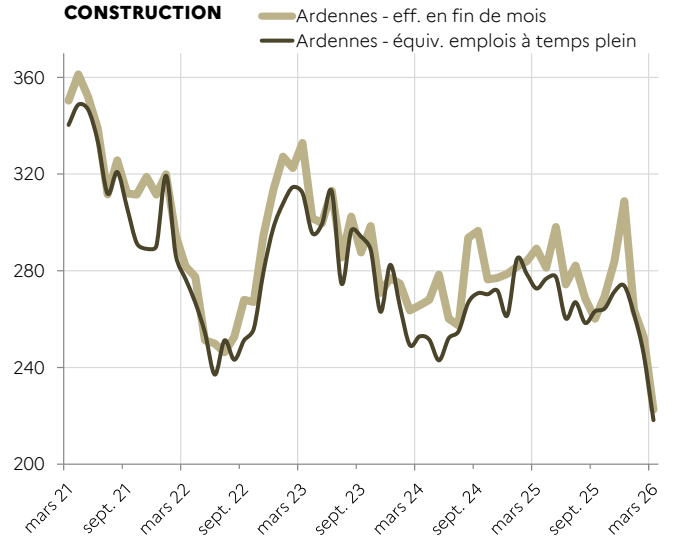
### ENSEMBLE



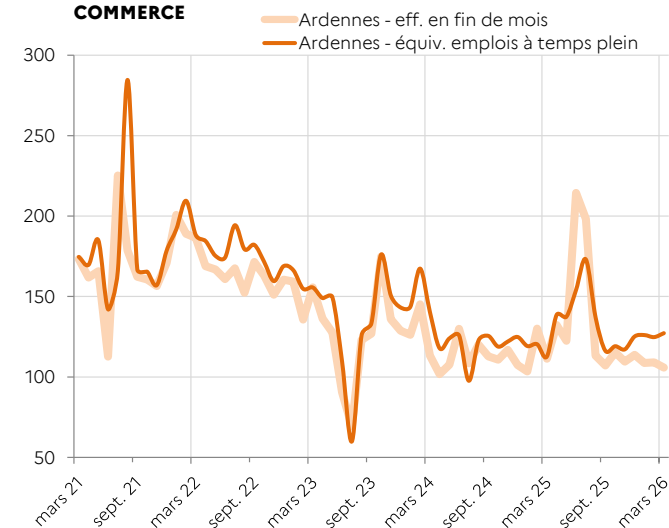
### INDUSTRIE



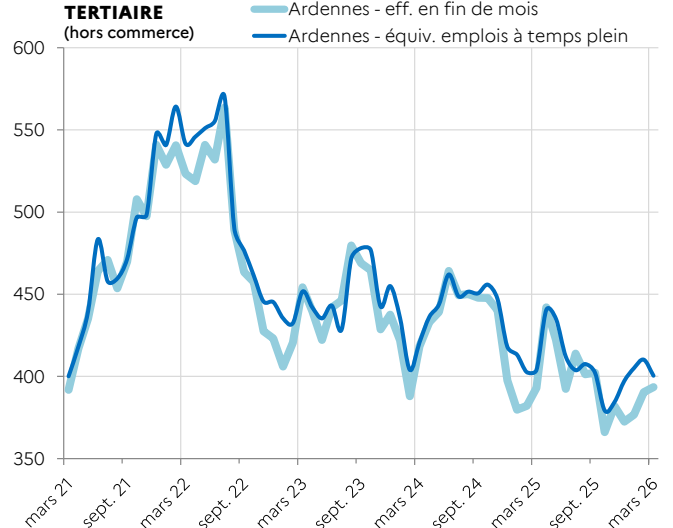
### CONSTRUCTION



### COMMERCE



### TERTIAIRE (hors commerce)



Source : Dares, exploitation des déclarations sociales nominatives (DSN) et des fichiers France Travail des déclarations mensuelles des agences d'intérim

Directrice de la publication : Delphine JOLY  
 Direction régionale de l'économie, de l'emploi, du travail et des solidarités Grand Est - 6 rue Hirn - 67 000 Strasbourg  
 Service études statistiques et évaluation - Indicateurs mai 2026 - ISSN 2556-6199