

EMPLOI INTÉRIMAIRE

ARDENNES

ÉVOLUTION SELON LES PRINCIPAUX SECTEURS D'ACTIVITÉ

	ARDENNES										GRAND EST			
	Janv. 2024	Janv. 2025	Oct. 2025	Nov. 2025	Déc. 2025	Janv. 2026	Part (en %)	Évolution (en %)			Part (en %)	Évolution (en %)		
								Sur 1 mois	Sur 3 mois	Sur 1 an		Sur 1 mois	Sur 3 mois	Sur 1 an

Effectifs en fin de mois *

Agriculture	6	7	16	12	9	11	0,4	11,4	-34,5	52,7	0,4	3,5	0,5	-17,0
Industrie	1 710	1 636	1 717	1 755	1 795	1 871	71,0	4,2	9,0	14,3	46,6	-0,2	1,4	2,7
Construction	277	285	270	285	311	268	10,2	-13,8	-1,0	-6,1	15,4	-1,4	0,6	-6,9
Commerce	127	104	116	110	114	109	4,1	-4,5	-6,0	4,9	8,5	-1,8	-3,8	-7,6
Tertiaire (hors commerce)	422	379	367	382	372	376	14,3	0,8	2,3	-1,0	29,2	-1,8	2,2	-0,9
Ensemble	2 543	2 412	2 487	2 544	2 602	2 634	100,0	1,2	5,9	9,2	100,0	-1,0	1,0	-0,9

Contrats conclus

Agriculture	89	118	97	103	96	70	1,7	-27,1	-28,2	-41,0	0,5	-16,0	-0,1	-38,5
Industrie	2 319	2 445	2 745	2 870	2 843	2 968	71,5	4,4	8,1	21,4	38,3	3,9	3,2	7,3
Construction	390	496	405	424	379	437	10,5	15,4	7,9	-11,8	10,0	3,2	-0,0	-7,1
Commerce	288	202	284	223	256	226	5,4	-11,5	-20,3	11,7	11,7	-3,2	-5,5	-4,1
Tertiaire (hors commerce)	567	509	440	448	487	449	10,8	-7,8	2,2	-11,7	39,5	0,4	4,2	2,1
Ensemble	3 654	3 770	3 971	4 068	4 060	4 151	100,0	2,2	4,5	10,1	100,0	1,4	2,1	1,9

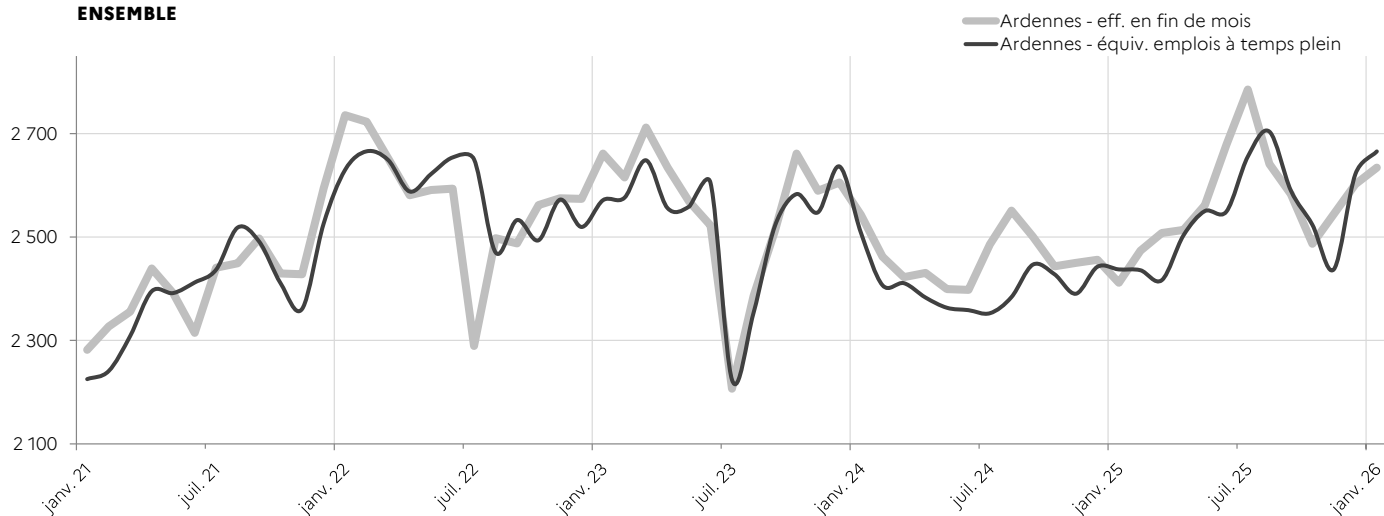
* Nombre de contrats en cours d'exécution sur cinq jours pertinents en fin de mois

ARDENNES

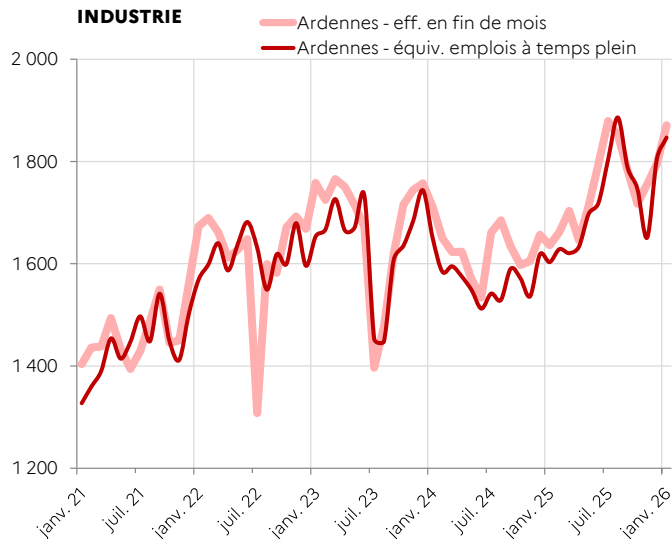
SUIVI DE L'INTÉRIM - EN EFFECTIFS EN FIN DE MOIS * ET ÉQUIVALENT EMPLOI À TEMPS PLEIN (CVS)

* Nombre de contrats en cours d'exécution sur cinq jours pertinents en fin de mois

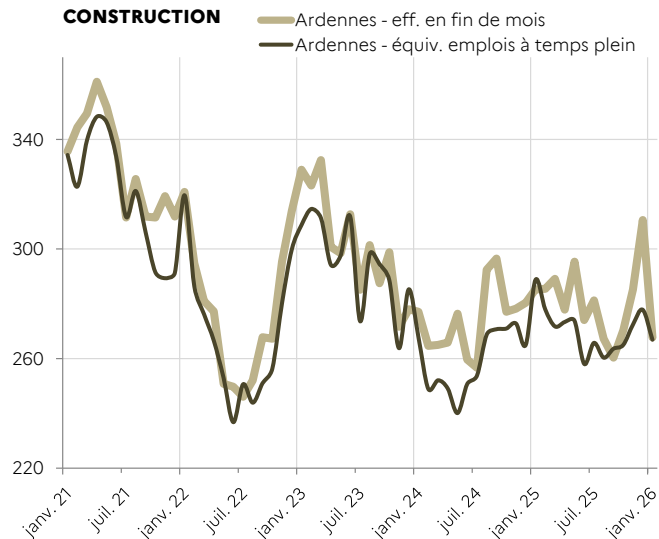
ENSEMBLE



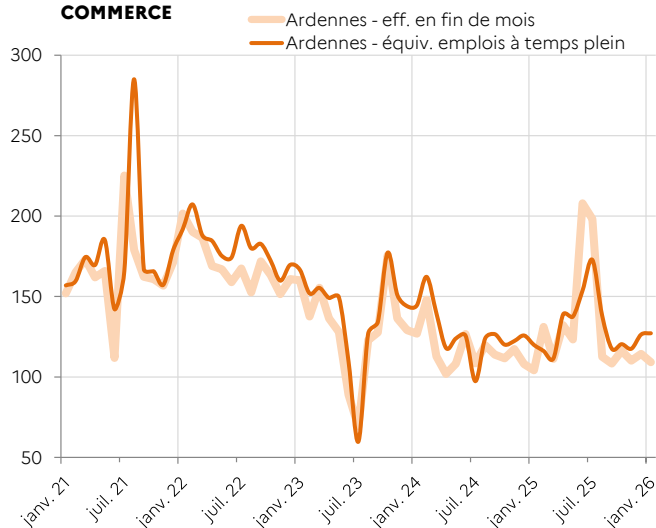
INDUSTRIE



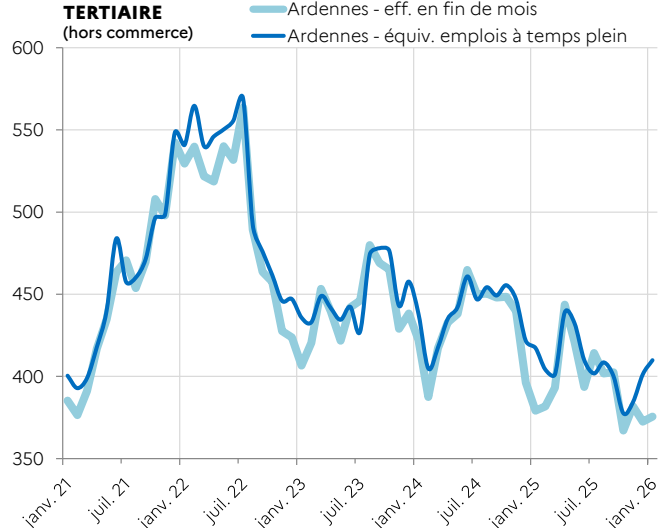
CONSTRUCTION



COMMERCE



TERTIAIRE



Source : Dares, exploitation des déclarations sociales nominatives (DSN) et des fichiers France Travail des déclarations mensuelles des agences d'intérim

Directeur de la publication : Philippe GRANDJEAN
Direction régionale de l'économie, de l'emploi, du travail et des solidarités Grand Est - 6 rue Hirn - 67 000 Strasbourg
Service études statistiques et évaluation - Indicateurs avril 2026 - ISSN 2556-6199