

EMPLOI INTÉRIMAIRE

ARDENNES

ÉVOLUTION SELON LES PRINCIPAUX SECTEURS D'ACTIVITÉ

	ARDENNES										GRAND EST			
	Janv. 2022	Janv. 2023	Oct. 2023	Nov. 2023	Déc. 2023	Janv. 2024	Part (en %)	Évolution (en %)			Part (en %)	Évolution (en %)		
								Sur 1 mois	Sur 3 mois	Sur 1 an		Sur 1 mois	Sur 3 mois	Sur 1 an

Effectifs en fin de mois *

Agriculture	11	7	6	9	3	6	0,3	98,9	-1,1	-13,6	0,4	-4,9	-0,1	4,1
Industrie	1 657	1 732	1 710	1 734	1 748	1 671	66,7	-4,4	-2,3	-3,6	46,2	-2,6	-3,0	-11,7
Construction	317	322	302	276	280	269	10,7	-4,0	-10,9	-16,7	15,3	-4,5	-1,6	-6,2
Commerce	196	153	171	137	127	119	4,8	-5,6	-30,3	-22,2	8,0	0,9	-3,6	-9,8
Tertiaire (hors commerce)	541	421	462	441	449	439	17,5	-2,3	-5,0	4,2	30,1	-0,3	-1,5	-6,2
Ensemble	2 721	2 637	2 651	2 596	2 606	2 504	100,0	-3,9	-5,6	-5,0	100,0	-2,0	-2,3	-9,1

Contrats conclus

Agriculture	63	51	68	75	28	84	2,4	199,2	24,7	66,5	0,7	-4,8	-0,2	8,4
Industrie	2 682	2 470	2 482	2 199	2 366	2 229	63,1	-5,8	-10,2	-9,8	39,0	-8,0	-9,6	-14,4
Construction	468	438	470	331	438	369	10,4	-15,8	-21,5	-15,8	10,1	-13,6	-13,0	-11,9
Commerce	459	352	341	307	304	297	8,4	-2,2	-12,8	-15,7	11,4	-11,3	-4,3	-7,8
Tertiaire (hors commerce)	711	574	564	523	555	556	15,7	0,3	-1,4	-3,0	38,8	-8,7	-0,7	-1,4
Ensemble	4 384	3 884	3 924	3 435	3 690	3 535	100,0	-4,2	-9,9	-9,0	100,0	-9,2	-6,1	-8,6

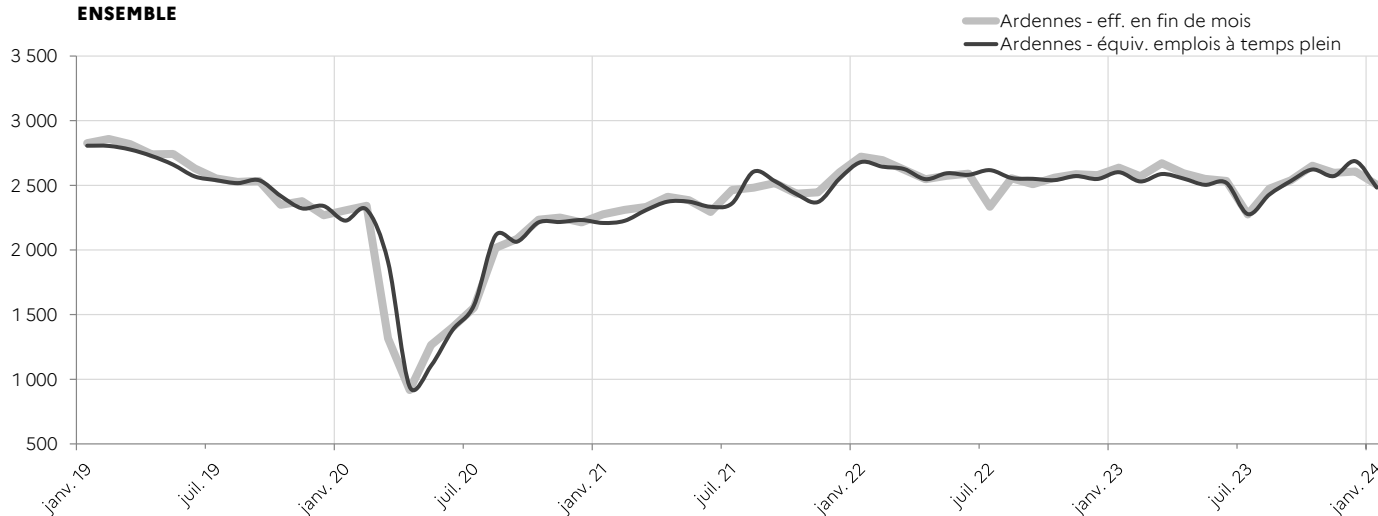
* Nombre de contrats en cours d'exécution sur cinq jours pertinents en fin de mois

ARDENNES

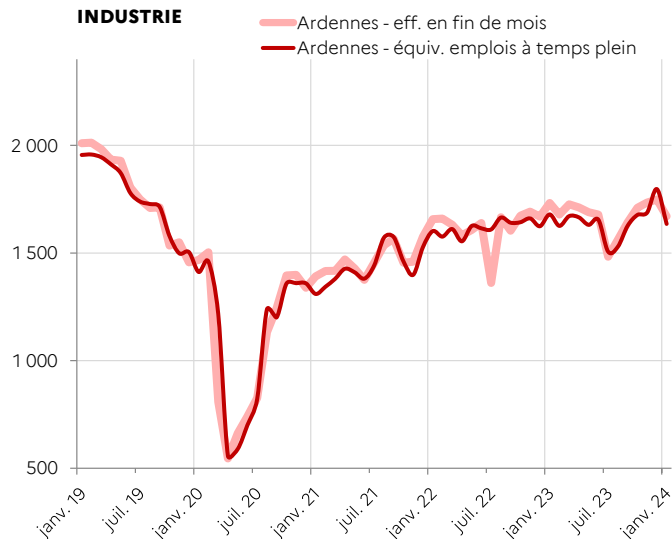
SUIVI DE L'INTÉRIM - EN EFFECTIFS EN FIN DE MOIS * ET ÉQUIVALENT EMPLOI À TEMPS PLEIN (CVS)

* Nombre de contrats en cours d'exécution sur cinq jours pertinents en fin de mois

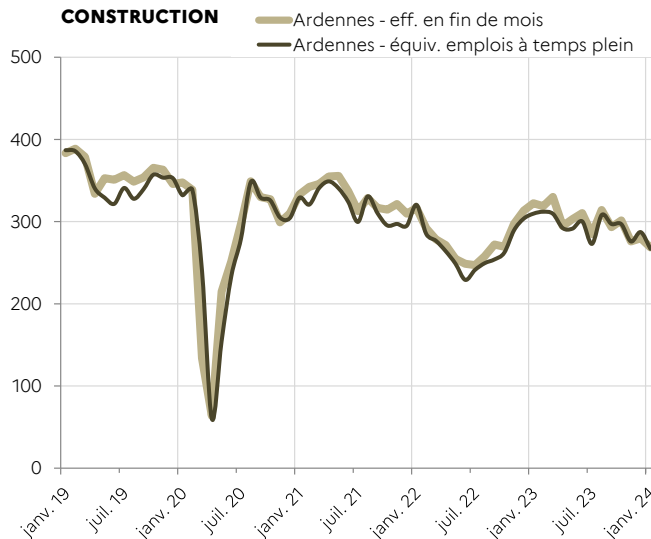
ENSEMBLE



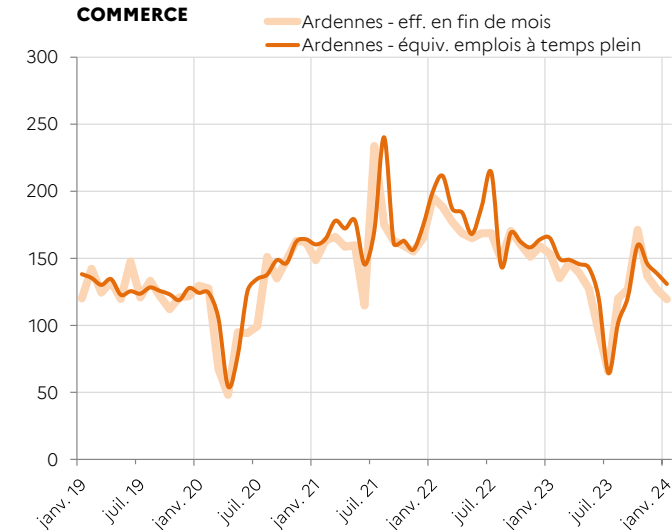
INDUSTRIE



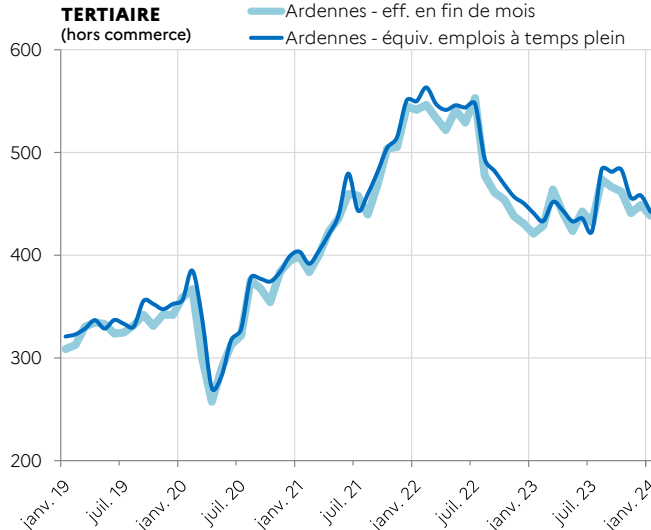
CONSTRUCTION



COMMERCE



TERTIAIRE (hors commerce)



Source : Dares, exploitation des déclarations sociales nominatives (DSN) et des fichiers Pôle emploi des déclarations mensuelles des agences d'intérim

Directrice de la publication : Angélique ALBERTI
 Direction régionale de l'économie, de l'emploi, du travail et des solidarités Grand Est - 6 rue Hirn - 67 000 Strasbourg
 Service études statistiques et évaluation - Indicateurs avril 2024 - ISSN 2556-6199