

EMPLOI INTÉRIMAIRE

ARDENNES

ÉVOLUTION SELON LES PRINCIPAUX SECTEURS D'ACTIVITÉ

	ARDENNES										GRAND EST			
	Fév. 2024	Fév. 2025	Nov. 2025	Déc. 2025	Janv. 2026	Fév. 2026	Part (en %)	Évolution (en %)			Part (en %)	Évolution (en %)		
								Sur 1 mois	Sur 3 mois	Sur 1 an		Sur 1 mois	Sur 3 mois	Sur 1 an

Effectifs en fin de mois *

Agriculture	12	13	12	10	11	20	0,8	85,9	59,5	52,2	0,4	8,7	14,4	-6,6
Industrie	1 654	1 666	1 754	1 793	1 870	1 826	70,2	-2,3	4,1	9,6	46,8	-1,0	-0,7	2,5
Construction	266	287	285	311	268	257	9,9	-3,9	-9,9	-10,5	14,8	-4,3	-4,5	-10,4
Commerce	145	130	110	114	109	109	4,2	-0,1	-0,8	-16,0	8,6	-1,0	-3,8	-5,1
Tertiaire (hors commerce)	388	382	382	372	378	391	15,0	3,5	2,3	2,3	29,4	-0,2	-1,5	-2,3
Ensemble	2 465	2 478	2 544	2 600	2 635	2 603	100,0	-1,2	2,3	5,0	100,0	-1,2	-1,7	-1,7

Contrats conclus

Agriculture	77	79	103	95	69	125	3,3	79,3	21,1	58,5	0,5	1,0	-9,0	-23,8
Industrie	2 340	2 637	2 860	2 814	2 947	2 654	69,3	-10,0	-7,2	0,7	38,4	-3,3	-0,5	4,9
Construction	427	426	425	403	438	401	10,5	-8,6	-5,7	-5,9	9,6	-6,7	-7,4	-6,9
Commerce	546	272	223	253	222	207	5,4	-6,7	-7,0	-23,7	11,9	-2,3	-1,7	-4,6
Tertiaire (hors commerce)	463	450	448	487	451	445	11,6	-1,2	-0,6	-1,1	39,6	-3,2	0,5	2,6
Ensemble	3 853	3 863	4 059	4 052	4 129	3 832	100,0	-7,2	-5,6	-0,8	100,0	-3,5	-1,0	1,4

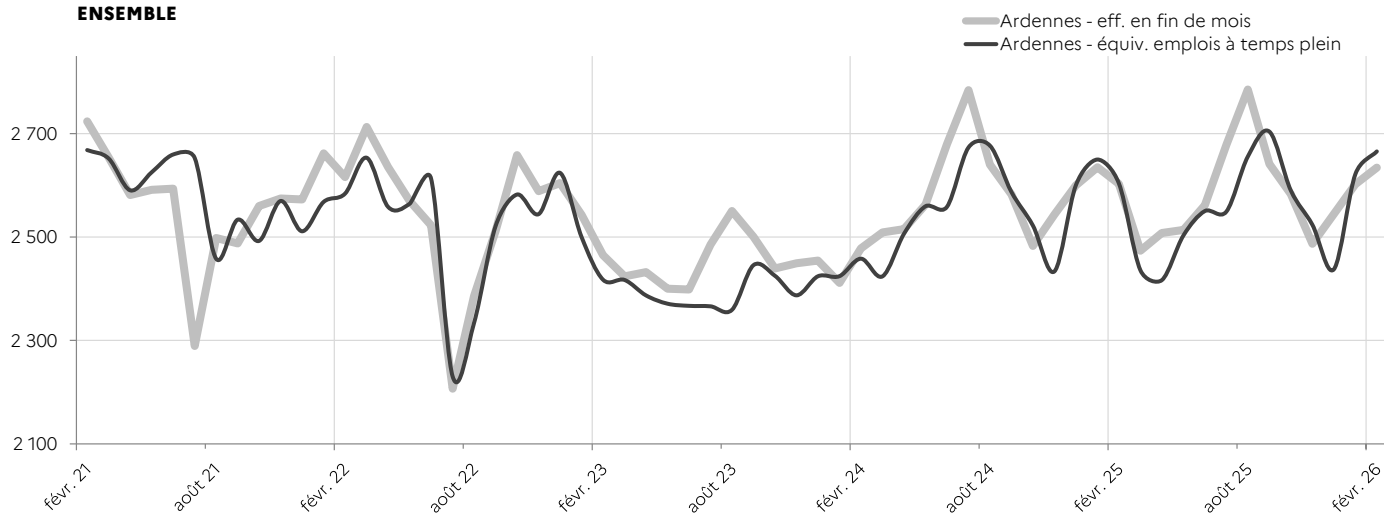
* Nombre de contrats en cours d'exécution sur cinq jours pertinents en fin de mois

ARDENNES

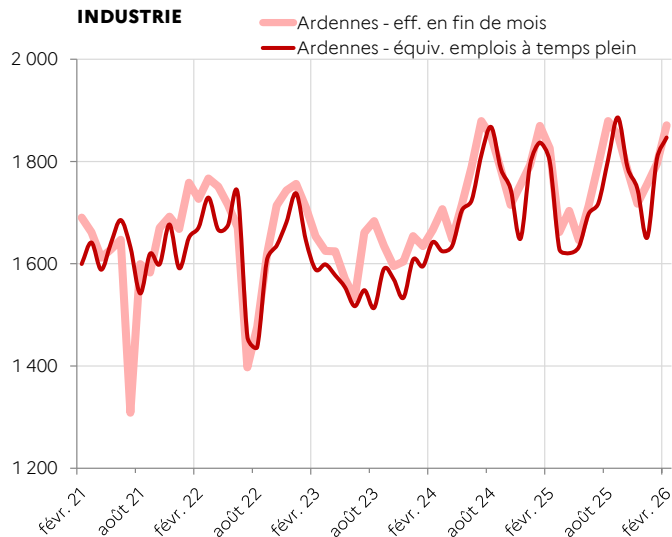
SUIVI DE L'INTÉRIM - EN EFFECTIFS EN FIN DE MOIS * ET ÉQUIVALENT EMPLOI À TEMPS PLEIN (CVS)

* Nombre de contrats en cours d'exécution sur cinq jours pertinents en fin de mois

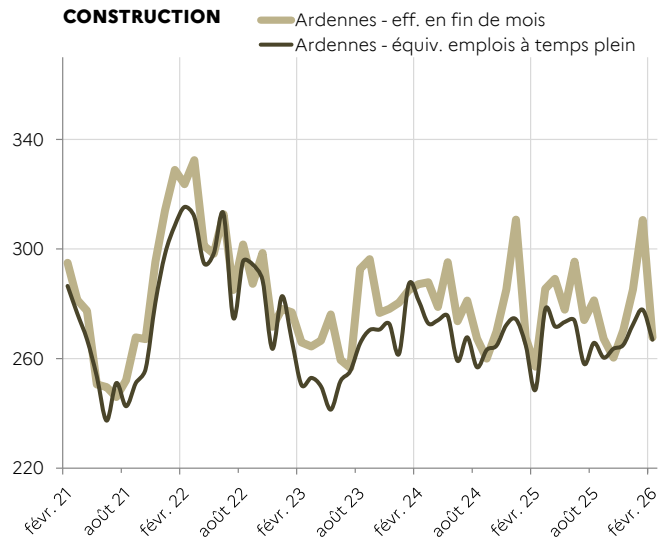
ENSEMBLE



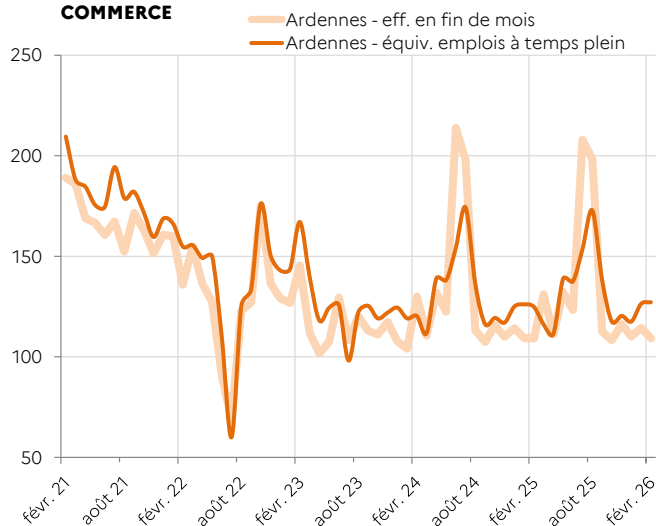
INDUSTRIE



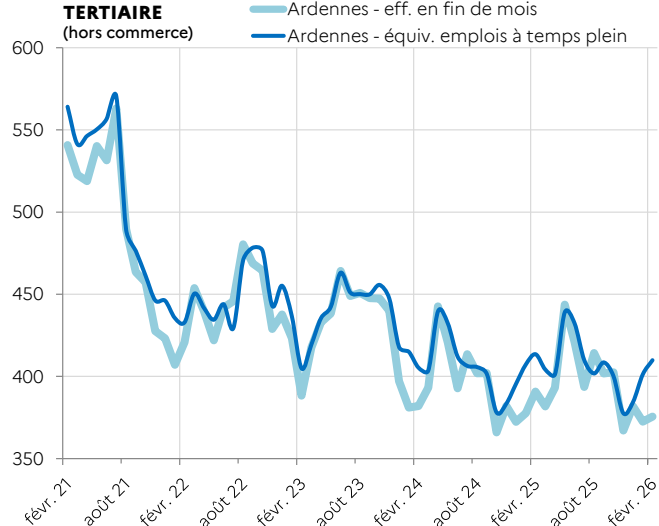
CONSTRUCTION



COMMERCE



TERTIAIRE



Source : Dares, exploitation des déclarations sociales nominatives (DSN) et des fichiers France Travail des déclarations mensuelles des agences d'intérim

Directeur de la publication : Philippe GRANDJEAN
Direction régionale de l'économie, de l'emploi, du travail et des solidarités Grand Est - 6 rue Hirn - 67 000 Strasbourg
Service études statistiques et évaluation - Indicateurs mai 2026 - ISSN 2556-6199