

EMPLOI INTÉRIMAIRE

ARDENNES

ÉVOLUTION SELON LES PRINCIPAUX SECTEURS D'ACTIVITÉ

	ARDENNES										GRAND EST			
	Déc. 2022	Déc. 2023	Sept. 2024	Oct. 2024	Nov. 2024	Déc. 2024	Part (en %)	Évolution (en %)			Part (en %)	Évolution (en %)		
								Sur 1 mois	Sur 3 mois	Sur 1 an		Sur 1 mois	Sur 3 mois	Sur 1 an

Effectifs en fin de mois *

Agriculture	7	3	8	9	9	15	0,6	61,3	82,8	379,6	0,5	7,1	-3,1	6,4
Industrie	1 660	1 735	1 651	1 597	1 576	1 622	66,8	3,0	-1,8	-6,5	44,5	-0,4	-1,5	-11,3
Construction	315	280	291	280	281	283	11,6	0,7	-2,8	1,0	16,5	3,8	3,3	-1,6
Commerce	159	129	110	110	115	108	4,5	-6,1	-1,3	-15,9	8,3	-3,0	-3,0	-0,5
Tertiaire (hors commerce)	422	437	448	450	442	400	16,5	-9,5	-10,7	-8,6	30,1	-1,8	-5,4	-6,5
Ensemble	2 564	2 584	2 507	2 445	2 423	2 428	100,0	0,2	-3,2	-6,0	100,0	-0,4	-2,1	-7,4

Contrats conclus

Agriculture	84	28	68	128	139	133	3,6	-4,6	96,4	372,0	0,8	-1,4	15,8	2,9
Industrie	2 661	2 383	2 391	2 339	2 249	2 268	61,1	0,9	-5,1	-4,8	35,7	-4,8	-10,7	-18,9
Construction	477	459	397	403	404	374	10,1	-7,5	-5,9	-18,4	10,1	-4,5	-7,3	-18,5
Commerce	419	301	321	202	261	293	7,9	12,4	-8,7	-2,7	12,8	5,0	1,5	-0,1
Tertiaire (hors commerce)	547	528	527	509	534	643	17,3	20,3	21,9	21,7	40,7	2,5	-1,4	-6,5
Ensemble	4 188	3 699	3 704	3 581	3 587	3 711	100,0	3,5	0,2	0,3	100,0	-0,7	-5,1	-11,8

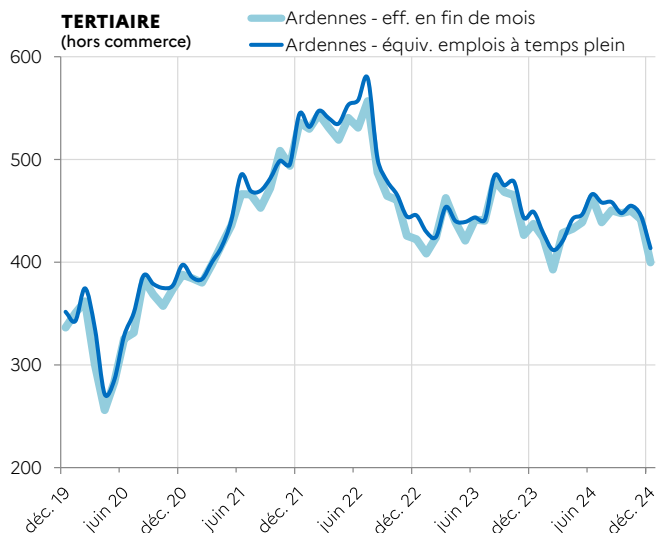
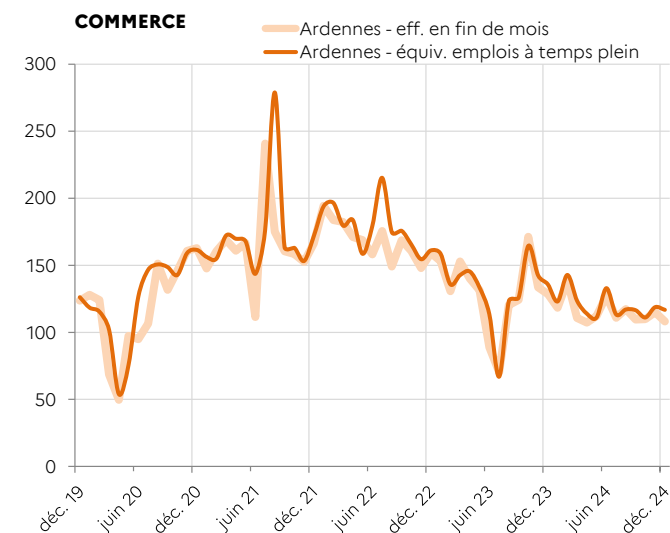
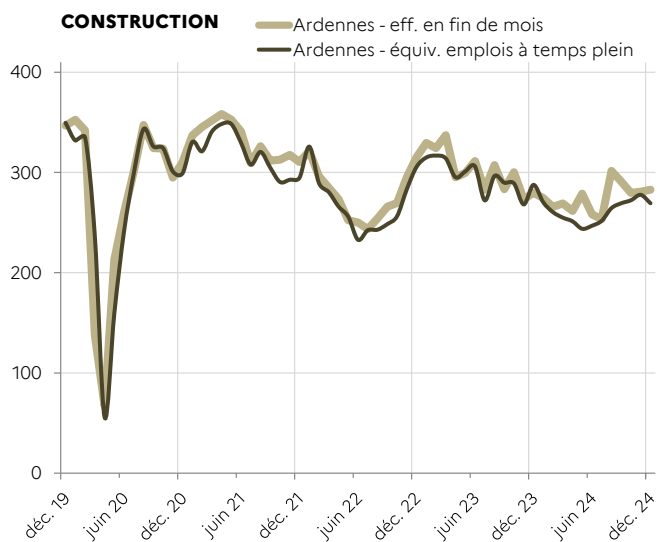
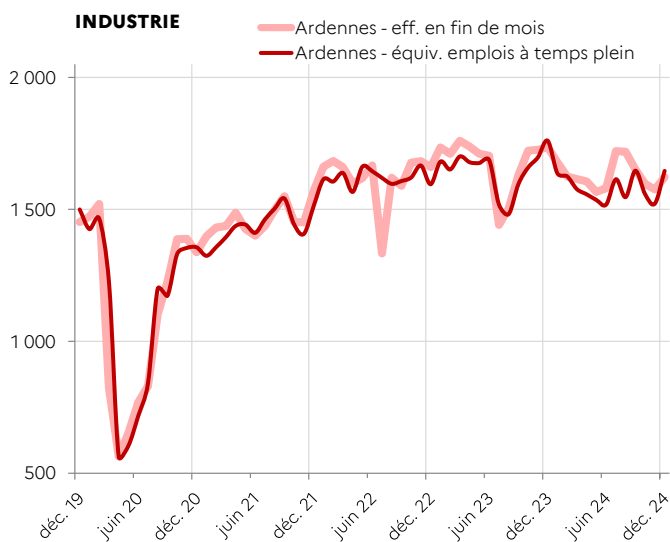
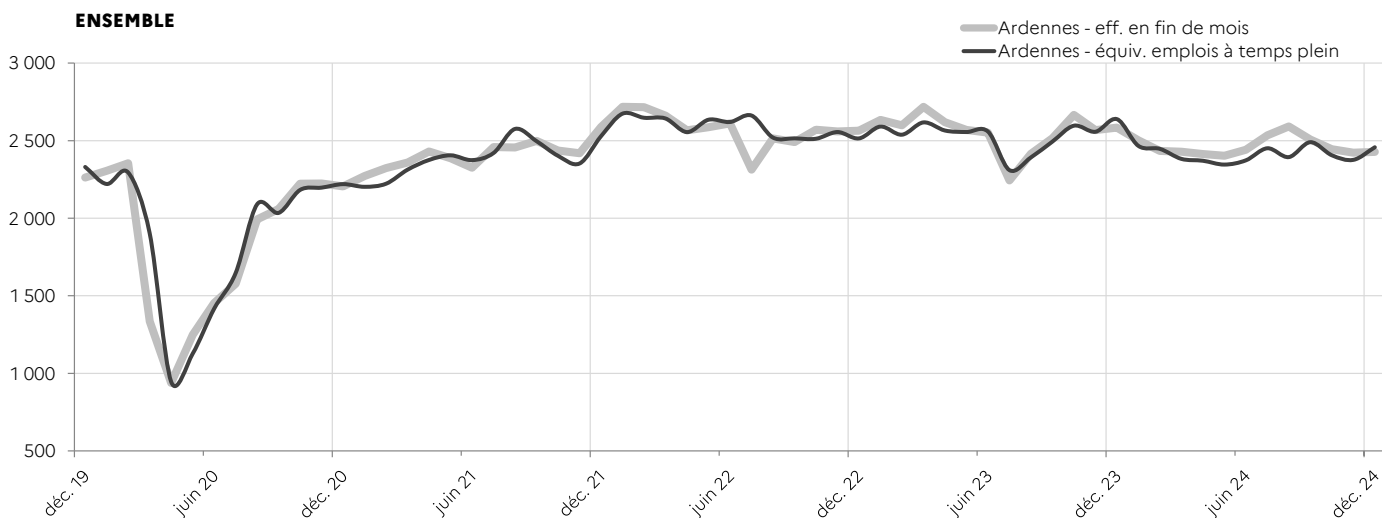
* Nombre de contrats en cours d'exécution sur cinq jours pertinents en fin de mois

Source : Dares, exploitation des déclarations sociales nominatives (DSN)
et des fichiers France Travail des déclarations mensuelles des agences d'intérim

ARDENNES

SUIVI DE L'INTÉRIM - EN EFFECTIFS EN FIN DE MOIS * ET ÉQUIVALENT EMPLOI À TEMPS PLEIN (CVS)

* Nombre de contrats en cours d'exécution sur cinq jours pertinents en fin de mois



Source : Dares, exploitation des déclarations sociales nominatives (DSN) et des fichiers France Travail des déclarations mensuelles des agences d'intérim

Directrice de la publication : Angélique ALBERTI
 Direction régionale de l'économie, de l'emploi, du travail et des solidarités Grand Est - 6 rue Hirn - 67 000 Strasbourg
 Service études statistiques et évaluation - Indicateurs mars 2025 - ISSN 2556-6199