

DEMANDEURS D'EMPLOI INSCRITS À PÔLE EMPLOI DANS LE GRAND EST AU QUATRIÈME TRIMESTRE 2022

Au quatrième trimestre 2022, dans le Grand Est, le nombre de demandeurs d'emploi tenus de rechercher un emploi et sans activité (catégorie A) s'établit en moyenne sur le trimestre à 233 510. Ce nombre baisse de 2,4 % sur le trimestre (soit -5 740 personnes) et de 10,1 % sur un an.

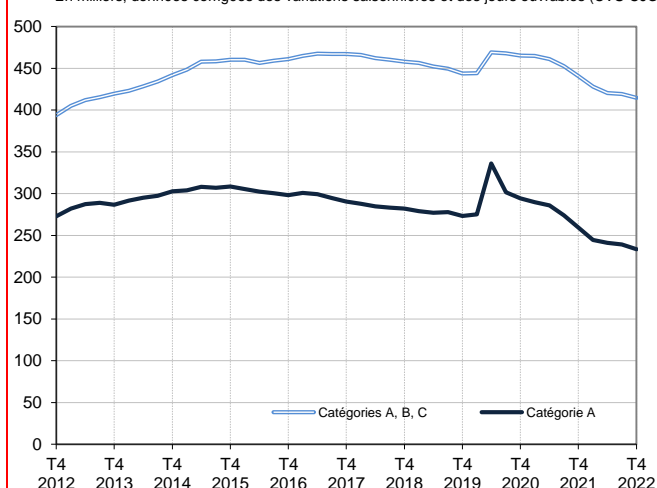
En France métropolitaine, ce nombre baisse de 3,8 % ce trimestre (-9,4 % sur un an).

Dans le Grand Est, le nombre de demandeurs d'emploi tenus de rechercher un emploi, ayant ou non exercé une activité (catégories A, B, C) s'établit en moyenne à 414 730 au quatrième trimestre 2022. Ce nombre baisse de 1,0 % sur le trimestre (soit -4 350 personnes) et de 5,9 % sur un an.

En France métropolitaine, ce nombre baisse de 0,8 % ce trimestre (-5,2 % sur un an).

Demandeurs d'emploi en catégories A et A, B, C dans le Grand Est

En milliers, données corrigées des variations saisonnières et des jours ouvrables (CVS-CJO)



Source : Pôle emploi-Dares, STMT, traitements Dares.

Demandeurs d'emploi par catégorie

Données CVS-CJO

	Effectif			Évolution (en %) sur	
	4e trim. 2021	3e trim. 2022	4e trim. 2022	un trimestre *	un an **
Grand Est					
Inscrits tenus de rechercher un emploi, sans emploi (catégorie A)	259 640	239 250	233 510	-2,4	-10,1
Inscrits tenus de rechercher un emploi, en activité réduite courte (catégorie B)	57 340	62 020	62 070	+0,1	+8,2
Inscrits tenus de rechercher un emploi, en activité réduite longue (catégorie C)	123 780	117 810	119 140	+1,1	-3,7
Ensemble des inscrits tenus de rechercher un emploi (catégories A, B, C)	440 770	419 080	414 730	-1,0	-5,9
Inscrits non tenus de rechercher un emploi, sans emploi (catégorie D)	26 930	28 200	27 570	-2,2	+2,4
Inscrits non tenus de rechercher un emploi, en emploi (catégorie E)	27 100	27 270	27 030	-0,9	-0,3
Ensemble des inscrits (catégories A, B, C, D, E)	494 790	474 560	469 330	-1,1	-5,1
France métropolitaine (en milliers)					
Inscrits tenus de rechercher un emploi, sans emploi (catégorie A)	3 127,5	2 946,1	2 834,0	-3,8	-9,4
Inscrits tenus de rechercher un emploi, en activité réduite courte (catégorie B)	725,7	750,6	789,3	+5,2	+8,8
Inscrits tenus de rechercher un emploi, en activité réduite longue (catégorie C)	1 541,0	1 456,3	1 490,1	+2,3	-3,3
Ensemble des inscrits tenus de rechercher un emploi (catégories A, B, C)	5 394,2	5 153,0	5 113,4	-0,8	-5,2
Inscrits non tenus de rechercher un emploi, sans emploi (catégorie D)	352,5	362,0	343,3	-5,2	-2,6
Inscrits non tenus de rechercher un emploi, en emploi (catégorie E)	360,7	368,0	363,6	-1,2	+0,8
Ensemble des inscrits (catégories A, B, C, D, E)	6 107,4	5 883,0	5 820,3	-1,1	-4,7

* variation par rapport au trimestre précédent, en %.

Source : Pôle emploi-Dares, STMT, traitements Dares.

** variation par rapport au même trimestre de l'année précédente, en %.

La situation des demandeurs d'emploi vis-à-vis de l'activité réduite courte (inférieure ou égale à 78 heures sur un mois, catégorie B) ou longue (supérieure ou égale à 79 heures sur un mois, catégorie C), est déterminée à la fin de chaque mois. Dans cette publication les nombres de demandeurs d'emploi en catégories B, C sont obtenus en faisant la moyenne sur le trimestre.

Une [documentation](#) fournit des éléments d'aide à l'interprétation des séries sur les demandeurs d'emploi.

Les données publiées concernent les demandeurs d'emploi inscrits à Pôle emploi. La notion de demandeurs d'emploi est différente de celle de chômeurs au sens du Bureau international du travail (BIT). Au-delà des évolutions du marché du travail, différents facteurs peuvent davantage affecter les données relatives aux demandeurs d'emploi : modifications des règles d'indemnisation ou d'accompagnement des demandeurs d'emploi, changements de procédure, incidents. Un [document](#) présente les principaux changements de procédure et incidents ayant affecté les statistiques de demandeurs d'emploi depuis 2011.

L'ensemble des définitions et concepts figurent dans la [documentation méthodologique](#) en ligne.

DEMANDEURS D'EMPLOI PAR DÉPARTEMENT

Au quatrième trimestre 2022, dans le Grand Est, les évolutions sur le trimestre du nombre de demandeurs d'emploi en catégorie A se situent entre -3,6 % dans le Bas-Rhin et +0,1 % dans la Marne. Sur un an, elles se situent entre -12,6 % dans le Haut-Rhin et -7,1 % en Haute-Marne.

Les évolutions du nombre de demandeurs d'emploi en catégories A, B, C se situent entre -1,8 % en Moselle et -0,2 % dans la Marne et dans la Meuse pour les évolutions sur un trimestre. Sur un an, elles se situent entre -7,9 % dans le Haut-Rhin et -4,0 % dans les Ardennes.

Demandeurs d'emploi en catégorie A

Données CVS-CJO

	Effectif			Évolution (en %) sur	
	4e trim. 2021	3e trim. 2022	4e trim. 2022	un trimestre *	un an **
Grand Est	259 640	239 250	233 510	-2,4	-10,1
Ardennes	14 880	13 930	13 720	-1,5	-7,8
Aube	17 620	16 360	16 060	-1,8	-8,9
Marne	25 450	23 470	23 500	+0,1	-7,7
Haute-Marne	6 450	6 030	5 990	-0,7	-7,1
Meurthe-et-Moselle	32 800	30 360	29 730	-2,1	-9,4
Meuse	8 010	7 430	7 420	-0,1	-7,4
Moselle	51 110	46 570	44 920	-3,5	-12,1
Bas-Rhin	49 800	46 540	44 870	-3,6	-9,9
Haut-Rhin	36 920	33 070	32 280	-2,4	-12,6
Vosges	16 590	15 490	15 030	-3,0	-9,4
France métropolitaine (en milliers)	3 127,5	2 946,1	2 834,0	-3,8	-9,4

* variation par rapport au trimestre précédent, en %.

Source : Pôle emploi-Dares, STMT, traitements Dares.

** variation par rapport au même trimestre de l'année précédente, en %.

Demandeurs d'emploi en catégories A, B, C

Données CVS-CJO

	Effectif			Évolution (en %) sur	
	4e trim. 2021	3e trim. 2022	4e trim. 2022	un trimestre *	un an **
Grand Est	440 770	419 080	414 730	-1,0	-5,9
Ardennes	24 620	23 730	23 640	-0,4	-4,0
Aube	29 200	27 930	27 780	-0,5	-4,9
Marne	46 010	44 110	44 040	-0,2	-4,3
Haute-Marne	12 290	11 700	11 620	-0,7	-5,5
Meurthe-et-Moselle	53 980	51 520	50 800	-1,4	-5,9
Meuse	13 530	12 810	12 780	-0,2	-5,5
Moselle	84 420	79 580	78 170	-1,8	-7,4
Bas-Rhin	86 680	83 190	82 090	-1,3	-5,3
Haut-Rhin	61 000	56 600	56 160	-0,8	-7,9
Vosges	29 050	27 900	27 650	-0,9	-4,8
France métropolitaine (en milliers)	5 394,2	5 153,0	5 113,4	-0,8	-5,2

* variation par rapport au trimestre précédent, en %.

Source : Pôle emploi-Dares, STMT, traitements Dares.

** variation par rapport au même trimestre de l'année précédente, en %.

DEMANDEURS D'EMPLOI EN CATÉGORIE A, DANS LE GRAND EST

Dans le Grand Est, sur un trimestre, le nombre de demandeurs d'emploi en catégorie A diminue de 2,8 % pour les hommes (-11,0 % sur un an) et de 2,0 % pour les femmes (-9,1 % sur un an).

Sur un trimestre, le nombre de demandeurs d'emploi en catégorie A diminue dans le Grand Est de 0,8 % pour les moins de 25 ans (-10,9 % sur un an), de 2,8 % pour ceux âgés de 25 à 49 ans (-10,3 % sur un an) et de 2,4 % pour ceux âgés de 50 ans ou plus (-9,1 % sur un an).

Demandeurs d'emploi en catégorie A par sexe et âge

Données CVS-CJO

	Effectif			Évolution (en %) sur	
	4e trim. 2021	3e trim. 2022	4e trim. 2022	un trimestre *	un an **
Hommes	135 120	123 730	120 260	-2,8	-11,0
Femmes	124 530	115 520	113 260	-2,0	-9,1
Moins de 25 ans	34 710	31 150	30 910	-0,8	-10,9
Hommes	18 460	16 460	16 320	-0,9	-11,6
Femmes	16 250	14 690	14 590	-0,7	-10,2
Entre 25 et 49 ans	148 830	137 270	133 470	-2,8	-10,3
Hommes	76 800	70 110	67 770	-3,3	-11,8
Femmes	72 030	67 160	65 700	-2,2	-8,8
50 ans ou plus	76 100	70 830	69 140	-2,4	-9,1
Hommes	39 860	37 160	36 170	-2,7	-9,3
Femmes	36 240	33 670	32 970	-2,1	-9,0
Grand Est	259 640	239 250	233 510	-2,4	-10,1

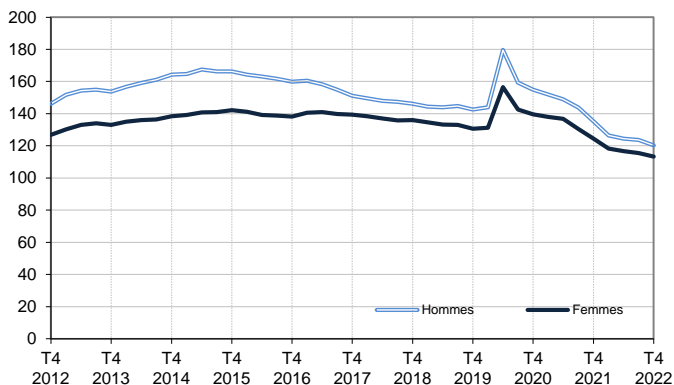
* variation par rapport au trimestre précédent, en %.

Source : Pôle emploi-Dares, STMT, traitements Dares.

** variation par rapport au même trimestre de l'année précédente, en %.

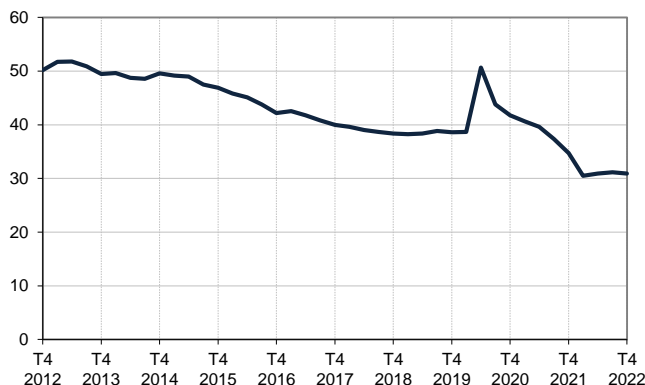
Catégorie A, par sexe

En milliers, données CVS-CJO



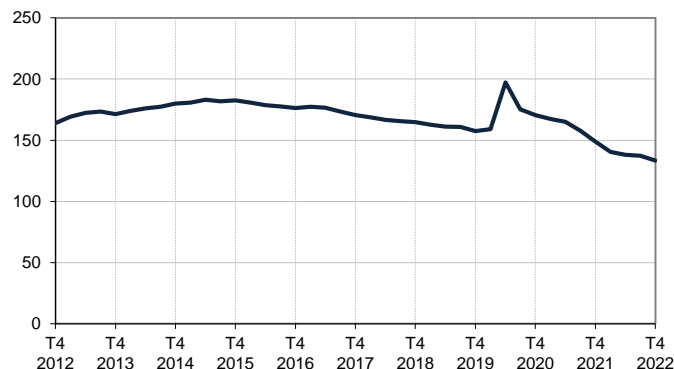
Catégorie A, moins de 25 ans

En milliers, données CVS-CJO



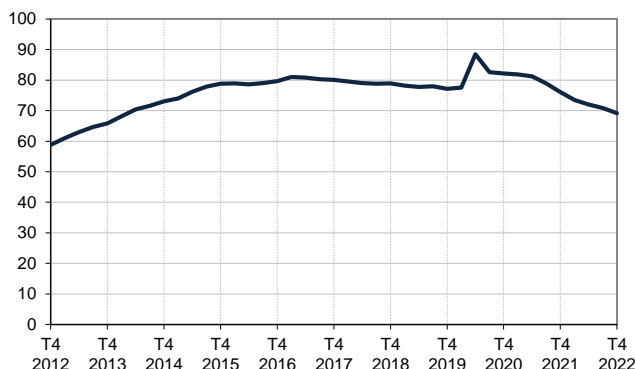
Catégorie A, entre 25 et 49 ans

En milliers, données CVS-CJO



Catégorie A, 50 ans ou plus

En milliers, données CVS-CJO



Champ : Grand Est.

Source : Pôle emploi-Dares, STMT, traitements Dares.

DEMANDEURS D'EMPLOI EN CATÉGORIES A, B, C, DANS LE GRAND EST

Dans le Grand Est, sur un trimestre, le nombre de demandeurs d'emploi en catégories A, B, C diminue de 1,1 % pour les hommes (-6,5 % sur un an) et de 1,0 % pour les femmes (-5,3 % sur un an).

Sur un trimestre, le nombre de demandeurs d'emploi en catégories A, B, C diminue dans le Grand Est de 0,6 % pour les moins de 25 ans (-5,5 % sur un an), de 1,1 % pour ceux âgés de 25 à 49 ans (-6,4 % sur un an) et de 1,0 % pour ceux âgés de 50 ans ou plus (-5,0 % sur un an).

Demandeurs d'emploi en catégories A, B, C par sexe et âge

Données CVS-CJO

	Effectif			Évolution (en %) sur	
	4e trim. 2021	3e trim. 2022	4e trim. 2022	un trimestre *	un an **
Hommes	218 170	206 150	203 920	-1,1	-6,5
Femmes	222 600	212 930	210 810	-1,0	-5,3
Moins de 25 ans	55 260	52 530	52 220	-0,6	-5,5
Hommes	28 770	27 390	27 190	-0,7	-5,5
Femmes	26 490	25 140	25 030	-0,4	-5,5
Entre 25 et 49 ans	263 230	249 200	246 390	-1,1	-6,4
Hommes	130 980	122 850	121 480	-1,1	-7,3
Femmes	132 240	126 340	124 910	-1,1	-5,5
50 ans ou plus	122 280	117 350	116 120	-1,0	-5,0
Hommes	58 420	55 900	55 250	-1,2	-5,4
Femmes	63 860	61 450	60 870	-0,9	-4,7
Grand Est	440 770	419 080	414 730	-1,0	-5,9

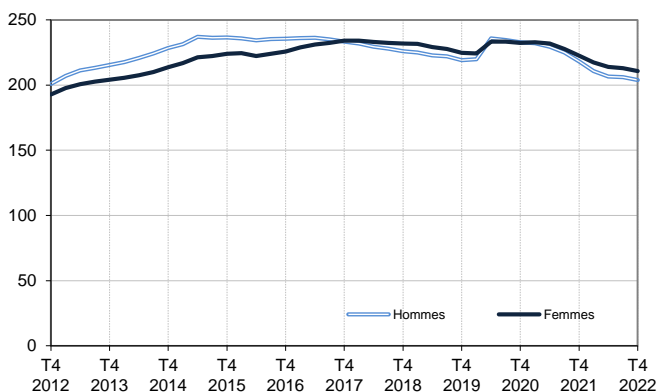
* variation par rapport au trimestre précédent, en %.

Source : Pôle emploi-Dares, STMT, traitements Dares.

** variation par rapport au même trimestre de l'année précédente, en %.

Catégories A, B, C, par sexe

En milliers, données CVS-CJO



Catégories A, B, C, moins de 25 ans

En milliers, données CVS-CJO



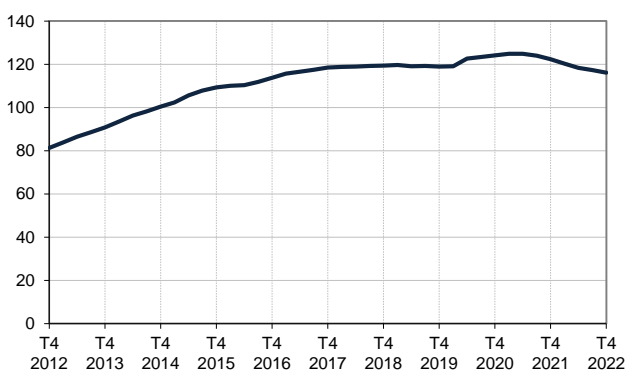
Catégories A, B, C, entre 25 et 49 ans

En milliers, données CVS-CJO



Catégories A, B, C, 50 ans ou plus

En milliers, données CVS-CJO



Champ : Grand Est.

Source : Pôle emploi-Dares, STMT, traitements Dares.

ANCIENNETÉ D'INSCRIPTION EN CATÉGORIES A, B, C DES DEMANDEURS D'EMPLOI, DANS LE GRAND EST

Dans le Grand Est, sur un trimestre, le nombre de demandeurs d'emploi inscrits en catégories A, B, C depuis un an ou plus diminue de 2,9 % (-13,2 % sur un an) tandis que celui des inscrits depuis moins d'un an progresse de 0,6 % (+1,5 % sur un an).

L'ancienneté en catégories A, B, C est mesurée par le nombre de jours où le demandeur d'emploi a été inscrit, de façon continue, en catégories A, B, C. Une sortie d'un jour de ces catégories réinitialise l'ancienneté. D'autres indicateurs, tel que le nombre de personnes inscrites en catégorie A un certain nombre de mois sur une période donnée, peuvent éclairer d'autres dimensions de l'ancienneté ou de la récurrence sur les listes de Pôle emploi dans ces catégories.

Ancienneté en catégories A, B, C des demandeurs d'emploi

Données CVS-CJO

	Effectif			Évolution (en % et point) sur	
	4e trim. 2021	3e trim. 2022	4e trim. 2022	un trimestre *	un an **
Grand Est					
Inscrits depuis moins de 1 an	219 690	221 520	222 890	+0,6	+1,5
Moins de 3 mois	83 250	88 300	86 660	-1,9	+4,1
De 3 mois à moins de 6 mois	59 060	61 400	59 680	-2,8	+1,0
De 6 mois à moins de 12 mois	77 380	71 810	76 550	+6,6	-1,1
Inscrits depuis 1 an ou plus	221 080	197 570	191 840	-2,9	-13,2
De 1 an à moins de 2 ans	86 900	78 040	76 740	-1,7	-11,7
De 2 ans à moins de 3 ans	47 890	40 020	38 200	-4,5	-20,2
3 ans ou plus	86 280	79 500	76 900	-3,3	-10,9
Demandeurs d'emploi en catégories A, B, C	440 770	419 080	414 730	-1,0	-5,9
Part des demandeurs d'emploi inscrits depuis 1 an ou plus	50,2%	47,1%	46,3%	-0,8 pt	-3,9 pt
France métropolitaine					
Demandeurs d'emploi inscrits depuis 1 an ou plus (en milliers)	2 655,4	2 369,3	2 295,9	-3,1	-13,5
Part des demandeurs d'emploi inscrits depuis 1 an ou plus	49,2%	46,0%	44,9%	-1,1 pt	-4,3 pt

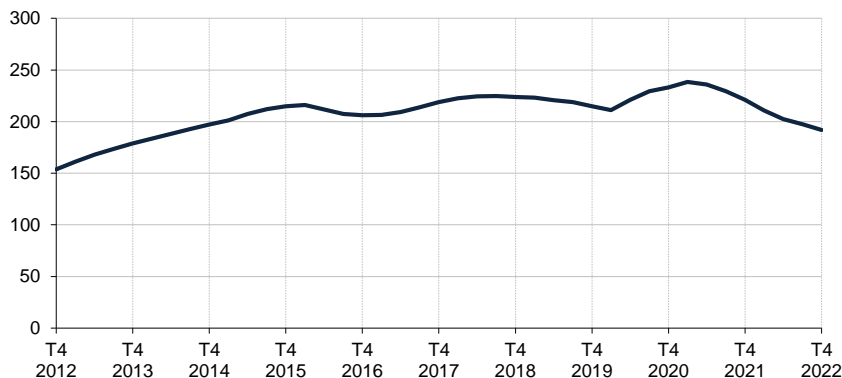
* variation par rapport au trimestre précédent, en %.

Source : Pôle emploi-Dares, STMT, traitements Dares.

** variation par rapport au même trimestre de l'année précédente, en %.

Demandeurs d'emploi inscrits depuis un an ou plus en catégories A, B, C

En milliers, données CVS-CJO



Champ : Grand Est.

Source : Pôle emploi-Dares, STMT, traitements Dares.

ENTRÉES ET SORTIES DE CATÉGORIES A, B, C, DANS LE GRAND EST

Dans le Grand Est, le nombre moyen d'entrées en catégories A, B, C au quatrième trimestre 2022 augmente de 0,9 % par rapport au trimestre précédent (+5,2 % sur un an).

Au quatrième trimestre 2022, les entrées pour fin de contrat (-1,0 %), fin de mission d'intérim (-11,1 %), rupture conventionnelle (-1,5 %), licenciement économique (-3,3 %), première entrée sur le marché du travail (-0,4 %), autres motifs (-5,7 %) et motif indéterminé (-10,7 %) sont en baisse. Les entrées pour démission (+0,5 %), autre licenciement (+1,1 %), retour d'inactivité (+12,4 %) et réinscription rapide (+7,1 %) sont en hausse.

Dans le Grand Est, le nombre moyen de sorties de catégories A, B, C au quatrième trimestre 2022 augmente de 6,7 % par rapport au trimestre précédent (-0,7 % sur un an).

Au quatrième trimestre 2022, les sorties pour reprise d'emploi déclarée (+11,3 %), entrée en stage ou en formation (+0,6 %), arrêt de recherche (+1,3 %), cessation d'inscription pour défaut d'actualisation (+6,0 %), radiation administrative (+20,2 %) et autres cas (+4,6 %) sont toutes en hausse.

Suite à la refonte des motifs d'inscription à Pôle emploi (voir [note](#)), les données sur les entrées en catégories A,B,C par motif sont révisées et ne sont pas comparables avec celles publiées avant avril 2018.

Entrées en catégories A, B, C par motif

Données CVS-CJO

	Nombre moyen d'entrées 4e trim. 2022	Répartition des motifs (en %)	Évolution trimestrielle * (en %)	Évolution annuelle ** (en %)
Grand Est				
Fin de contrat	7 230	17,5	-1,0	+12,4
Fin de mission d'intérim	2 710	6,6	-11,1	+13,4
Démission	2 040	4,9	+0,5	+14,0
Rupture conventionnelle	2 560	6,2	-1,5	-1,2
Licenciement économique	590	1,4	-3,3	-16,9
Autre licenciement	2 860	6,9	+1,1	+7,1
Première entrée sur le marché du travail ⁽¹⁾	2 250	5,4	-0,4	-12,8
Retour d'inactivité ⁽²⁾	8 450	20,4	+12,4	+17,5
Réinscription rapide ⁽³⁾	6 470	15,7	+7,1	-1,4
Autres motifs ⁽⁴⁾	2 830	6,8	-5,7	+3,7
Motif indéterminé	3 330	8,1	-10,7	-9,0
Entrées en catégories A, B, C	41 340	100,0	+0,9	+5,2
France métropolitaine (en milliers)	530,0		+2,3	+7,3

* variation par rapport au trimestre précédent, en %.

** variation par rapport au même trimestre de l'année précédente, en %.

(1) Inscription à Pôle emploi d'une personne qui se présente pour la première fois sur le marché du travail, notamment lorsqu'elle vient d'achever ses études ou lorsqu'elle était auparavant inactive.

(2) Recherche d'un emploi après une période d'inactivité, fin de maladie ou de maternité, fin de formation.

(3) Réinscription après une sortie de courte durée (suite à un défaut d'actualisation, une radiation administrative, une période d'inactivité...).

(4) Fin d'activité non salariée, retour en France, recherche d'un autre emploi.

Sorties de catégories A, B, C par motif

Données CVS-CJO

	Nombre moyen de sorties 4e trim. 2022	Répartition des motifs (en %)	Évolution trimestrielle * (en %)	Évolution annuelle ** (en %)
Grand Est				
Reprise d'emploi déclarée ⁽¹⁾	7 020	16,2	+11,3	-31,4
Entrée en stage ou en formation	5 420	12,5	+0,6	+0,7
Arrêt de recherche (maternité, maladie, retraite, ...)	3 890	9,0	+1,3	-8,0
<i>Dont maladie</i>	2 420	5,6	+3,9	+6,1
Cessation d'inscription pour défaut d'actualisation	19 880	46,0	+6,0	+18,5
Radiation administrative	4 110	9,5	+20,2	+2,8
Autres cas ⁽²⁾	2 930	6,8	+4,6	-0,7
Sorties de catégories A, B, C	43 250	100,0	+6,7	-0,7
France métropolitaine (en milliers)	546,0		+6,0	-1,1

* variation par rapport au trimestre précédent, en %.

** variation par rapport au même trimestre de l'année précédente, en %.

(1) Uniquement celles connues de Pôle emploi.

(2) Déménagement, titre de séjour non valide, absence du lieu de résidence supérieure à 35 jours, etc.

Source : Pôle emploi-Dares, STMT, traitements Dares.

SOURCE, DÉFINITIONS ET MÉTHODE

Source : la Statistique du marché du travail (STMT)

La Statistique du marché du travail (STMT) est une source statistique exhaustive issue des fichiers de gestion de Pôle emploi. Elle porte sur tous les demandeurs d'emploi inscrits, entrés ou sortis des listes un mois donné.

La correction des variations saisonnières et des effets des jours ouvrables (CVS-CJO) permet de rendre les évolutions pertinentes pour l'analyse conjoncturelle. Les coefficients de correction des variations saisonnières et des jours ouvrables sont estimés une fois par an pour la 1^{ère} publication de l'année. Lorsque ces coefficients sont réestimés, les séries CVS-CJO sont révisées sur tout leur historique. La prochaine campagne d'actualisation des coefficients aura lieu en avril 2019.

Depuis 2018, la publication commune Dares-Pôle Emploi est trimestrielle et présente la moyenne sur le trimestre passé du nombre de demandeurs d'emploi inscrits, ainsi que les flux d'entrées et de sorties. Cette refonte de la publication vise à mettre l'accent sur les évolutions tendancielle de ces statistiques plutôt que sur leurs variations au mois le mois, qui sont très volatiles et parfois difficiles à interpréter.

Dans toute la publication, les résultats présentés sont des moyennes trimestrielles. La moyenne trimestrielle correspond à la somme des effectifs ou des flux pour les trois mois du trimestre considéré, divisée par trois.

Une [documentation méthodologique](#) présente plus en détail la STMT.

Le Fichier historique statistique (FHS) est une autre source statistique sur les demandeurs d'emploi issue des fichiers de gestion de Pôle emploi. Elle comporte tous les épisodes d'inscription sur une période de 10 ans. Les statistiques produites à partir de la STMT et du FHS peuvent différer en raison de différences dans la constitution des deux sources. En particulier la façon dont sont traités les événements enregistrés avec retard et les sorties de courte durée sont traités dans les deux sources est à l'origine d'écarts. Des [séries brutes sur les demandeurs d'emploi issues FHS](#), au niveau national, sont publiées chaque année.

Demandeurs d'emploi : définition et différence avec les chômeurs au sens du BIT

Les demandeurs d'emploi sont des personnes qui sont inscrites à Pôle emploi. Conformément aux recommandations du rapport du Cnis sur la définition d'indicateurs en matière d'emploi, de chômage, de sous-emploi et de précarité de l'emploi (septembre 2008), la Dares et Pôle emploi présentent depuis 2009, à des fins d'analyse statistique les données sur les demandeurs d'emploi inscrits à Pôle emploi selon les catégories suivantes :

- catégorie A : demandeurs d'emploi tenus de rechercher un emploi, sans emploi ;
- catégorie B : demandeurs d'emploi tenus de rechercher un emploi, ayant exercé une activité réduite courte (de 78 heures ou moins sur un mois) ;
- catégorie C : demandeurs d'emploi tenus de rechercher un emploi, ayant exercé une activité réduite longue (de plus de 78 heures sur un mois) ;
- catégorie D : demandeurs d'emploi non tenus de rechercher un emploi (en raison d'une formation, d'une maladie...) y compris les demandeurs d'emploi en contrat de sécurisation professionnelle (CSP), sans emploi ;
- catégorie E : demandeurs d'emploi non tenus de rechercher un emploi, en emploi (par exemple, bénéficiaires de contrats aidés, créateurs d'entreprise).

Est chômeur au sens du BIT toute personne de 15 ans ou plus qui (i) n'a pas travaillé au moins une heure pendant une semaine de référence, (ii) est disponible pour prendre un emploi dans les 15 jours et (iii) a recherché activement un emploi dans le mois précédent ou en a trouvé un qui commence dans les trois mois. Le chômage au sens du BIT est mesuré par l'enquête Emploi de l'Insee.

L'inscription à Pôle emploi en catégorie A et le chômage au sens du BIT sont deux réalités proches, mais qui ne se recouvrent pas (voir [documentation](#)).

Interprétation des séries CVS-CJO sur les demandeurs d'emploi

Les données STMT étant exhaustives, il n'existe pas, comme pour des données d'enquête, d'incertitude liée à l'échantillonnage. Les variations des séries CVS issues de la STMT peuvent résulter soit de la tendance de moyen terme, principalement liée aux évolutions du marché du travail et à la conjoncture économique, soit de chocs ponctuels, dont les sources peuvent être variées (variations dans la gestion des listes de demandeurs d'emploi par Pôle emploi ou dans les comportements d'inscription, chocs ponctuels du marché du travail, imprécisions dans l'estimation des corrections des variations saisonnières, ...). Parmi ces chocs ponctuels figurent aussi des incidents et changements de procédure dont certains ont pu avoir un impact significatif sur les séries de demandeurs d'emploi. Un [document](#) présente les principaux événements et leurs impacts.

Une [documentation](#) fournit des éléments d'aide à l'interprétation des séries sur les demandeurs d'emploi.

Pour en savoir plus

[\[1\] Dares, Pôle emploi, publications sur les demandeurs d'emploi inscrits à Pôle emploi en France métropolitaine](#)

[\[2\] Dares, les séries régionales, départementales et par zone d'emploi.](#)