

Complément sur la situation du marché du travail au 3ème trimestre 2020 dans le GRAND EST

Dans le Grand Est, le nombre d'intérimaires s'élève à 45 570 à la fin du 2ème trimestre 2020, soit un rebond de 23,4 % par rapport à la fin du trimestre précédent.

La baisse de l'emploi salarié affiche une décélération au cours du 2ème trimestre passant de -2,1% à -0,7%. Avec un taux de chômage de 6,9 %, la région affiche une baisse comparable au niveau métropolitain. Toutefois, cette baisse est en trompe l'œil car elle découle du fort recul du nombre de personnes sans emploi durant le confinement.

Au 3ème trimestre 2020, les créations d'entreprise progressent de 50,2%. Cette augmentation est en partie liée au report des démarches qui n'ont pas pu se faire lors du confinement.

Entre le 3ème trimestre 2019 et le 2ème trimestre 2020, la baisse du montant des exportations régionales s'accroît (-9,4 %). Le montant des importations régionales affiche également un recul de 5,0%. De ce fait, l'excédent commercial se réduit. Il s'élève à 2 838 millions d'euros sur un an.

Tableau de bord

Indicateur	Période	Valeur	Tendance trimestrielle	Tendance annuelle	Source
Intérim (intérimaires)	2ème trim. 2020	45 570	+23,4%	-32,4 %	Dares
Intérim (EETP*)	2ème trim. 2020	34 068	-43,1 %	-48,7 %	Dares
Emploi salarié	2ème trim. 2020	1 892 246	-0,7 %	-2,7 %	Insee***
Taux de chômage	2ème trim. 2020	6,9 %	-0,6 pt	-1,2 pt	Insee
Création d'entreprises **	3ème trim. 2020	13 906	+50,2 %	+23,3%	Insee
Exportations (M €)	Cumul sur un an (3T19-2T20)	59 654		-9,4 %	Douane
Importations (M €)	Cumul sur un an (3T19-2T20)	56 816		-5,0 %	Douane
Solde commercial (M €)	Cumul sur un an (3T19-2T20)	2 838		-53,0 %	Douane

* EETP : emploi équivalent temps plein

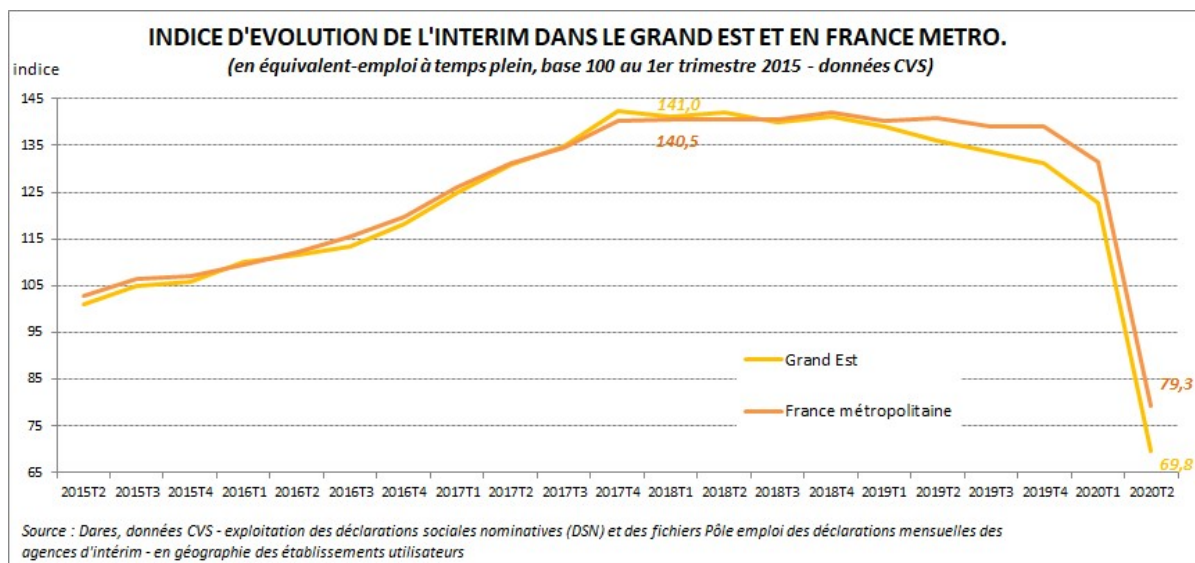
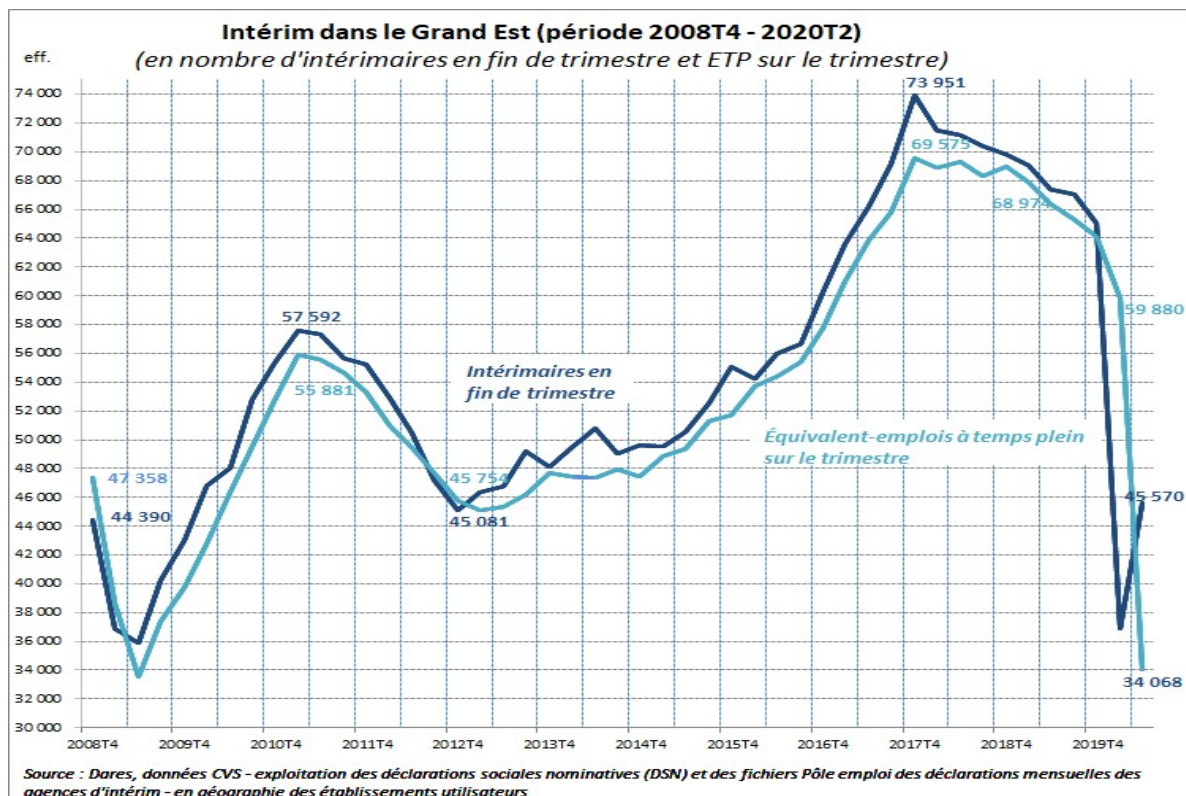
** Données CVS

*** Depuis juin 2017, les données sont établies en coproduction par l'Acoss, la Dares et l'Insee

Reprise difficile de l'emploi intérimaire en fin de 2ème trimestre (Dares)

Le déconfinement permet une reprise de l'emploi intérimaire. En fin de 2ème trimestre 2020, le nombre d'intérimaire est de 45 570 emplois contre 36 920 au 1er trimestre. Toutefois, si l'on observe en « équivalent emploi à temps plein », le nombre

d'EETP continue de diminuer au 2ème trimestre. La reprise a eu lieu en fin de trimestre et les contrats sont principalement de courte durée et à temps partiel.

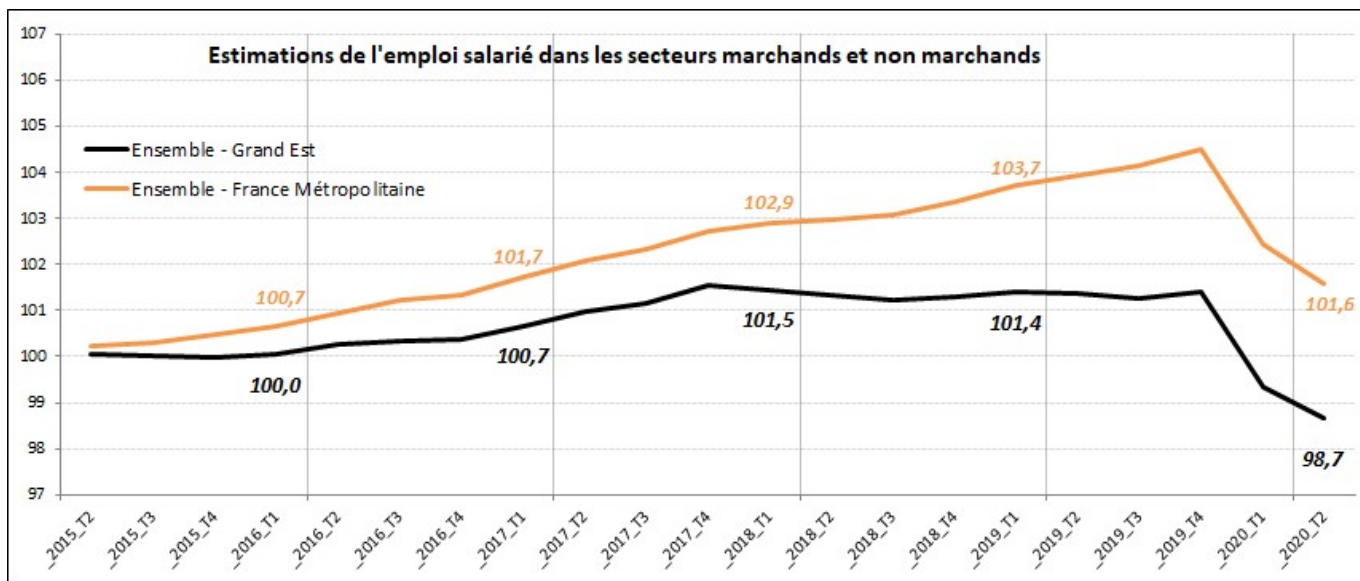


Avertissement : Les nouvelles séries ont été révisées à la hausse. En termes d'évolution, avec l'intégration de la DSN, des révisions importantes peuvent également apparaître.

Décélération du recul de l'emploi salarié régional au cours du 2ème trimestre 2020

Au 2ème trimestre 2020, le Grand Est compte 1 892 246 emplois salariés, soit une baisse de 0,7% par rapport au trimestre précédent qui avait déjà enregistré un repli de 2,1 %.

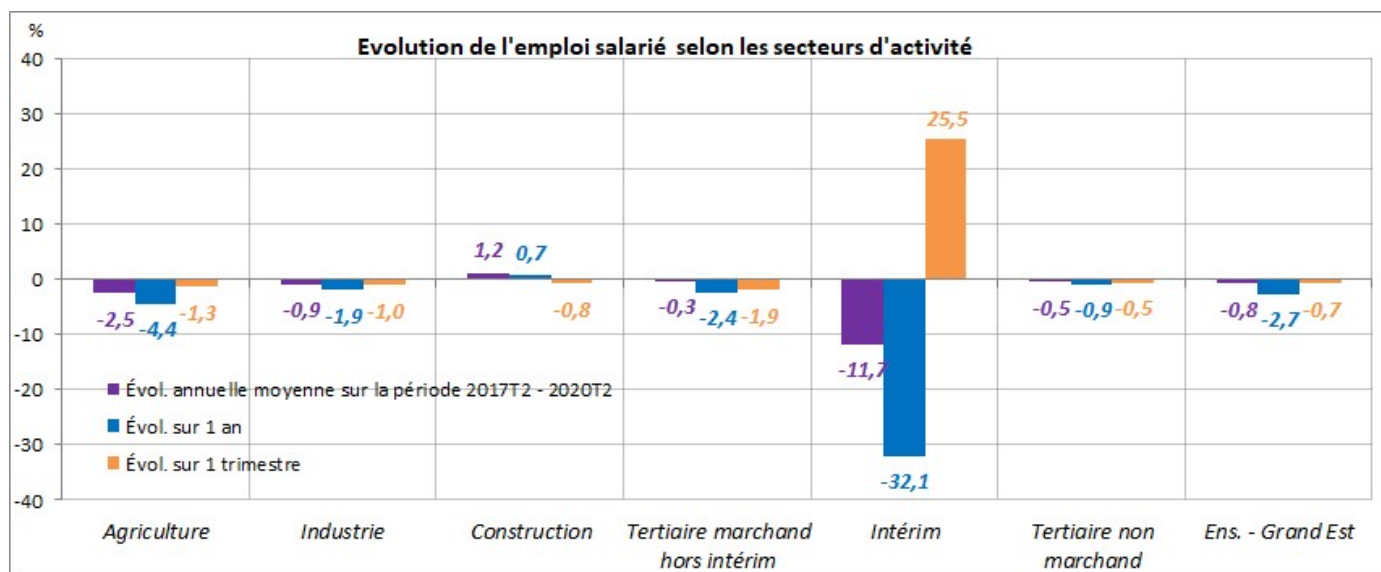
Sur un an, l'évolution de l'emploi salarié régional affiche un recul de 2,7 %, supérieur de 0,4 point au recul métropolitain.



La reprise du secteur de l'intérim (+25,5%) atténue les baisses enregistrées par les autres secteurs d'activité de la région.

En terme d'emplois perdus, le secteur tertiaire non marchand concentre 65,6% de ces emplois dont plus qu'un quart dans le secteur de l'hébergement et la restauration.

Le secteur industriel perd 3 122 emplois (-1,0%). 40% de ces emplois perdus proviennent du secteur de la fabrication d'autres produits industriels, secteur qui concentre près de la moitié des emplois industriels. Après un bon 1er trimestre, la construction perd 857 emplois (-0,5%). La baisse enregistrée par le secteur tertiaire non marchand s'accroît au 2ème trimestre (-3 586 emplois);

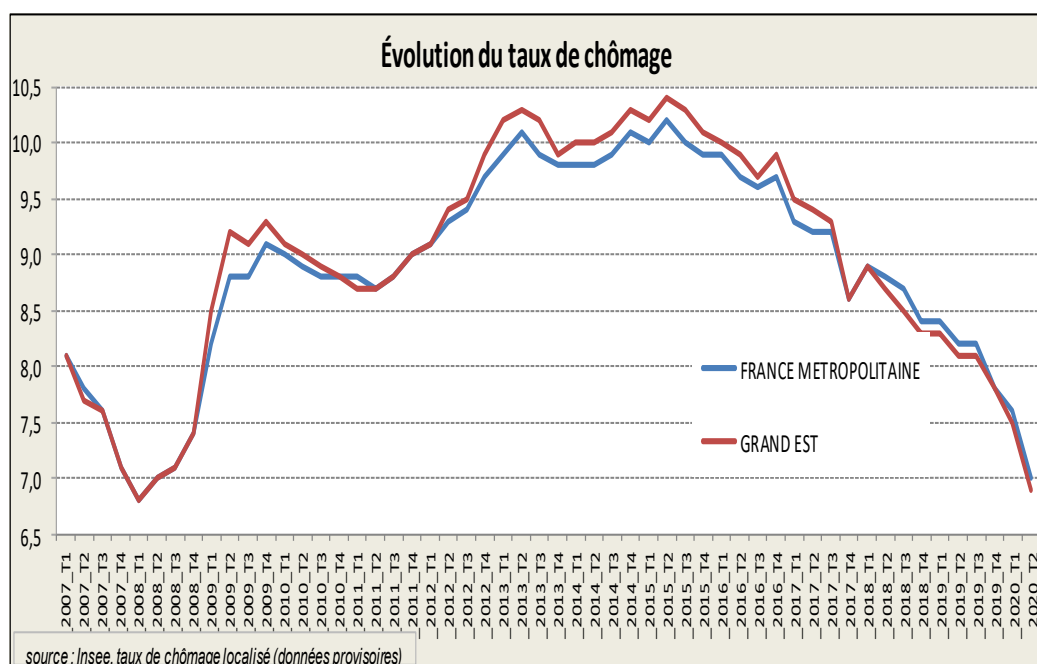


Un taux de chômage régional de 6,9 % au 2ème trimestre 2020

Au 2ème trimestre 2020, le taux de chômage dans le Grand Est s'établit à 6,9 %, soit une baisse de 0,6 point par rapport au trimestre précédent, baisse comparable à la baisse métropolitaine. Toutefois, cette baisse est en trompe l'œil car elle découle du fort recul du nombre de personnes sans emploi se déclarant immédiatement disponibles ou en recherche active d'emploi durant la période de confinement.

Sur un an, une baisse de 1,2 point du taux de chômage est enregistrée dans le Grand Est ainsi qu'au niveau métropolitain.

L'ensemble des départements du Grand Est sont concernés par cette baisse, mais de façon plus ou moins prononcée. Le repli est plus important pour les départements ayant un taux de chômage traditionnellement élevé.



Création de 13 906 entreprises dans le Grand Est au 3ème trimestre 2020

	Grand Est			France entière		
	Nombre	Var. trim. (en %)	Var.an. (en %)	Nombre	Var. trim. (en %)	Var.an. (en %)
Créations d'entreprises	13 906	50,2	23,3	245 730	48,9	20,0

Au 3ème trimestre 2020, le Grand Est enregistre 13 906 créations d'entreprises, soit une augmentation de 50,2 % sur un trimestre. Cette forte progression est liée notamment aux mesures de confinement du premier semestre, période durant

laquelle les déclarations n'ont pas pu s'effectuer. Cette tendance se retrouve au niveau national.

Sur un an, l'évolution reste positive et est légèrement plus marquée qu'au niveau national.

ATTENTION : L'Insee a identifié une erreur dans les statistiques des créations d'entreprises mensuelles, trimestrielles et annuelles diffusées depuis 2015. Elle porte sur la répartition des créations entre entreprises individuelles « classiques » et micro-

entrepreneurs. Le volume total de créations d'entreprises et la répartition entre sociétés et entreprises individuelles ne sont en revanche pas affectés. La très forte augmentation des créations d'entreprises depuis 2015 n'est également pas remise en cause..

Un solde commercial toujours en recul et marqué par une baisse des exportations

Entre le 3ème trimestre 2019 et le 2ème trimestre 2020, l'excédent commercial du Grand Est s'établit à 2 838 millions d'euros, soit une baisse de 53,0 % par rapport à l'année précédente. La baisse du montant des exportations (-9,4%) étant plus importante que celle des importations (-5,0%) provoque une réduction de l'excédent commercial régional et crée un taux de couverture moins élevé. Au 2ème trimestre ce taux est de 105 (pour rappel, il était de 107,7 le trimestre précédent).

Le Haut-Rhin et la Meurthe-et-Moselle affichent de nouveau un solde commercial déficitaire. Toutefois, ce solde tend à se réduire, le montant des importations étant plus bas qu'au trimestre précédent.

Les autres départements marquent un recul de leur excédent commercial durant cette période. De plus, seul le Bas-Rhin affiche une augmentation de ses importations.

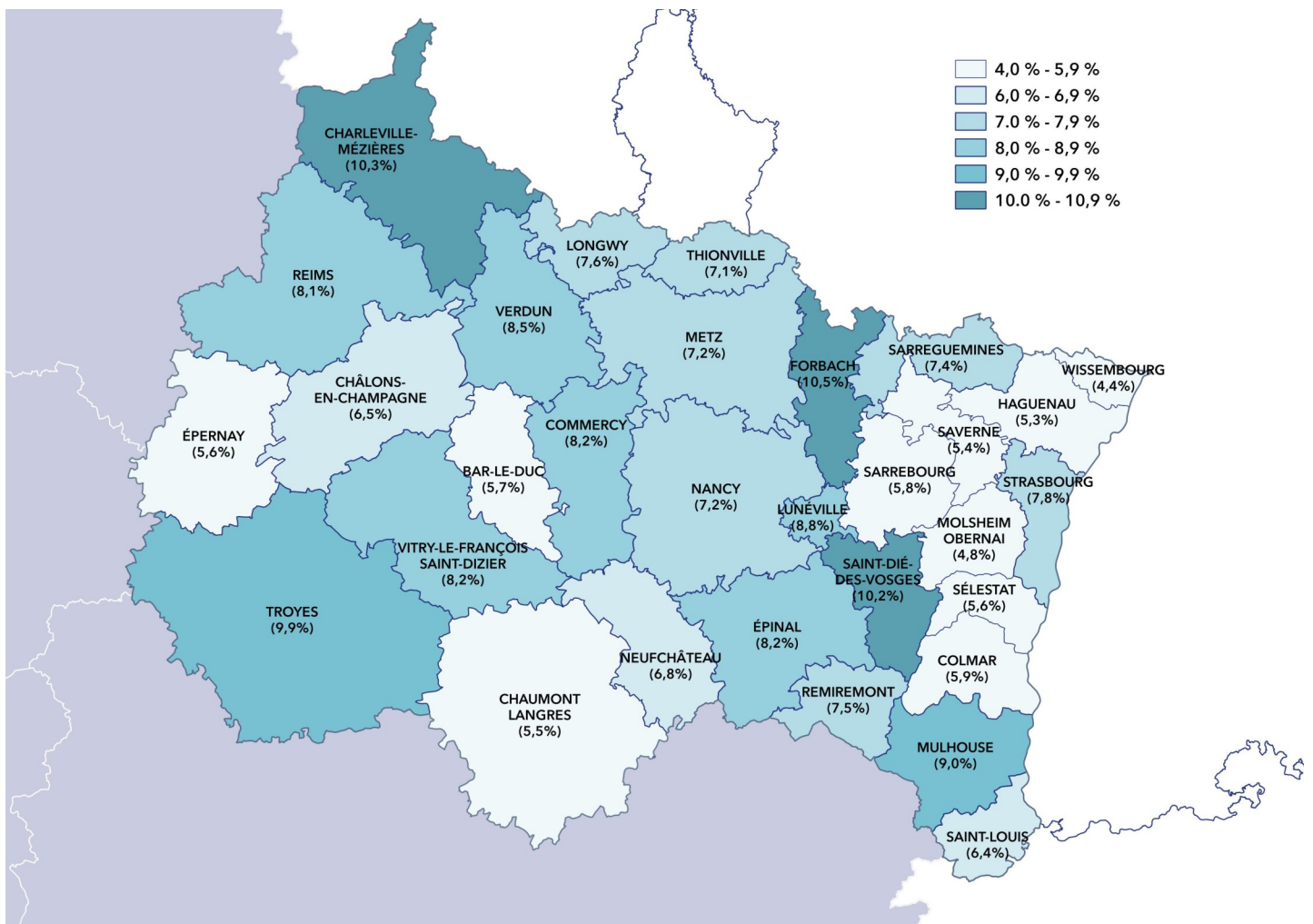
Période : T3-2019 au T2-2020	Exportations		Importations		Solde période T3-2019 au T2-2020	Solde période T3-2018 au T2-2019
	montants	Évol. annuelle (en %)	montants	Évol. annuelle (en %)	montants	montants
08 - Ardennes	1 868	- 18,7	1 291	- 9,9	577	864
10 - Aube	1 622	- 9,6	1 560	- 6,0	62	134
51 - Marne	6 065	- 7,3	4 239	- 4,0	1 826	2 128
52 - Haute-Marne	921	- 12,1	858	- 15,1	63	37
54 - Meurthe-et-Moselle	2 260	- 15,3	3 169	- 11,0	- 909	- 894
55 - Meuse	1 154	- 3,1	1 008	- 6,7	146	111
57 - Moselle	10 064	- 13,4	9 222	- 11,9	842	1 153
67 - Bas-Rhin	20 267	- 4,0	19 403	2,6	864	2 210
68 - Haut-Rhin	13 212	- 12,4	14 067	- 6,6	- 855	28
88 - Vosges	2 220	- 9,2	1 998	- 8,4	222	264
GRAND EST	59 654	- 9,4	56 816	- 5,0	2 838	6 035

Sources :

- Intérim, données fournies par la Dares (données cvs) ;
- Emploi salarié : estimation cvs du nombre de personnes en emploi au lieu de travail pour les secteurs marchands et non marchands (en coproduction Acooss-Dares -Insee) ;
- Taux de chômage : taux de chômage localisé cvs fourni par l'Insee ;
- Création d'entreprises : cumul des créations d'entreprises classiques (données cjo-cvs) et des nouveaux auto-entrepreneurs (données cvs) par l'Insee ;
- Importations, exportations et solde : cumul des quatre derniers trimestres selon les chiffres des douanes ;

Le taux de chômage par zone d'emploi dans le Grand Est

2ème trimestre 2020



Source : Insee, traitement Direccte

(Données provisoires)