

Complément sur la situation du marché du travail au 2ème trimestre 2020 dans le GRAND EST

Dans le Grand Est, le nombre d'intérimaires au 1er trimestre 2020 s'élève à 36 922, soit un recul de 43,2 % par rapport au trimestre précédent.

L'emploi salarié dans le Grand Est affiche également une importante baisse au cours du 1er trimestre 2020 (- 2,1 %). Avec un taux de chômage de 7,5 %, la région affiche un niveau similaire au niveau métropolitain (7,6 %).

Au 2ème trimestre 2020, les créations d'entreprise reculent de 12,0 %. Hors micro-

entrepreneurs, ces créations affichent également un recul de 17,4 % par rapport au trimestre précédent.

Entre le 2e trimestre 2019 et le 1e trimestre 2020, les exportations régionales sont toujours orientées à la baisse (-1,6 %) tandis que les importations se maintiennent (+0,6 %).

Sur un an, le solde commercial s'élève à 5 361 millions d'euros.

Tableau de bord

Indicateur	Période	Valeur	Tendance trimestrielle	Tendance annuelle	Source
Intérim (intérimaires)	1e trim. 2020	36 922	-43,2 %	-46,5 %	Dares
Intérim (EETP*)	1e trim. 2020	59 880	-6,6 %	-11,7 %	Dares
Emploi salarié	1e trim. 2020	1 904 881	-2,1 %	-2,0 %	Insee***
Taux de chômage	1e trim. 2020	7,5 %	-0,3 pt	-0,8 pt	Insee
Création d'entreprises **	2e trim. 2020	9 350	- 12,0 %	- 11,6 %	Insee
Exportations (M €)	Cumul sur un an (2T19-1T20)	64 661		-1,6 %	Douane
Importations (M €)	Cumul sur un an (2T19-1T20)	60 003		+0,9 %	Douane
Solde commercial (M €)	Cumul sur un an (2T19-1T20)	5 361		-25,8 %	Douane

* EETP : emploi équivalent temps plein

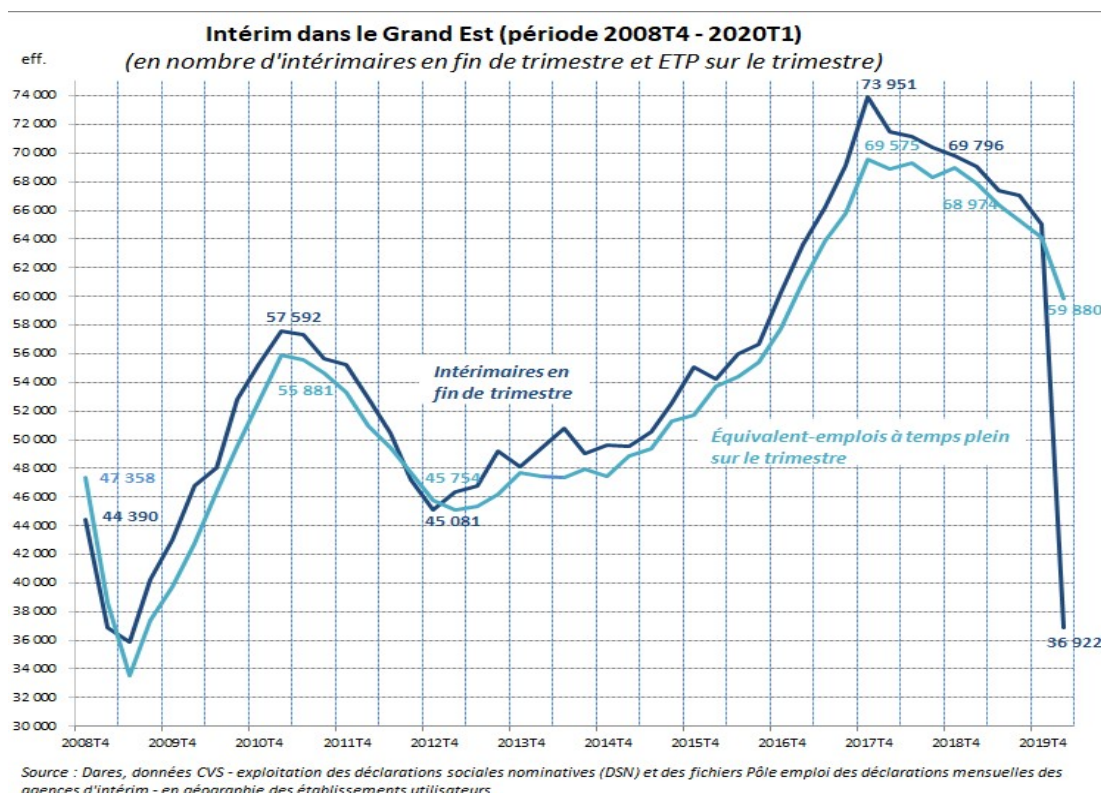
** Données CVS

*** Depuis juin 2017, les données sont établies en coproduction par l'Acoss, la Dares et l'Insee

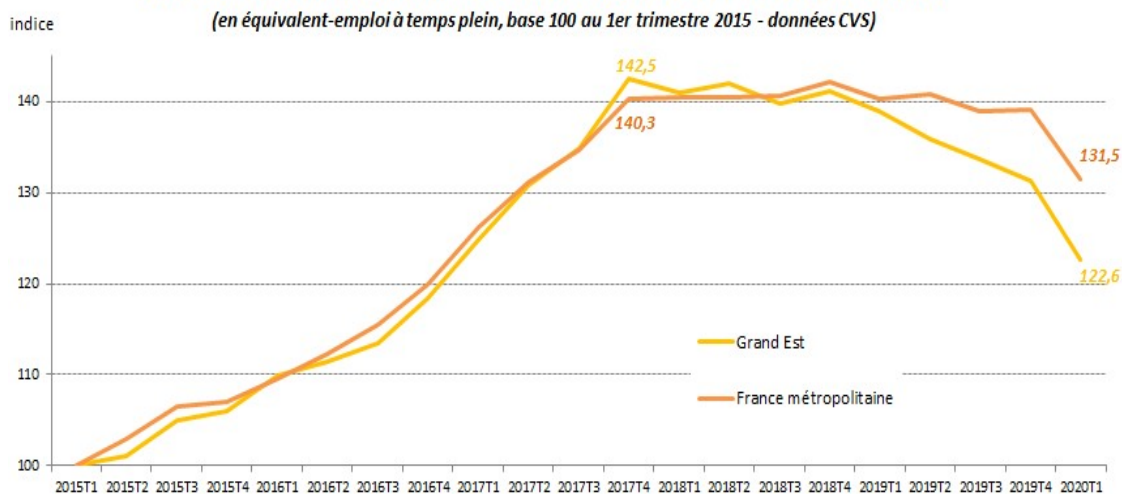
Important recul de l'emploi intérimaire au 1er trimestre 2020 (Dares)

Avec les mesures de confinement introduite à la mi-mars, l'emploi intérimaire régional affiche un important recul trimestriel.

Une baisse historique est ainsi enregistrée au 1er trimestre 2020 avec la présence de 36 922 intérimaires.



INDICE D'EVOLUTION DE L'INTERIM DANS LE GRAND EST ET EN FRANCE METRO. (en équivalent-emploi à temps plein, base 100 au 1er trimestre 2015 - données CVS)



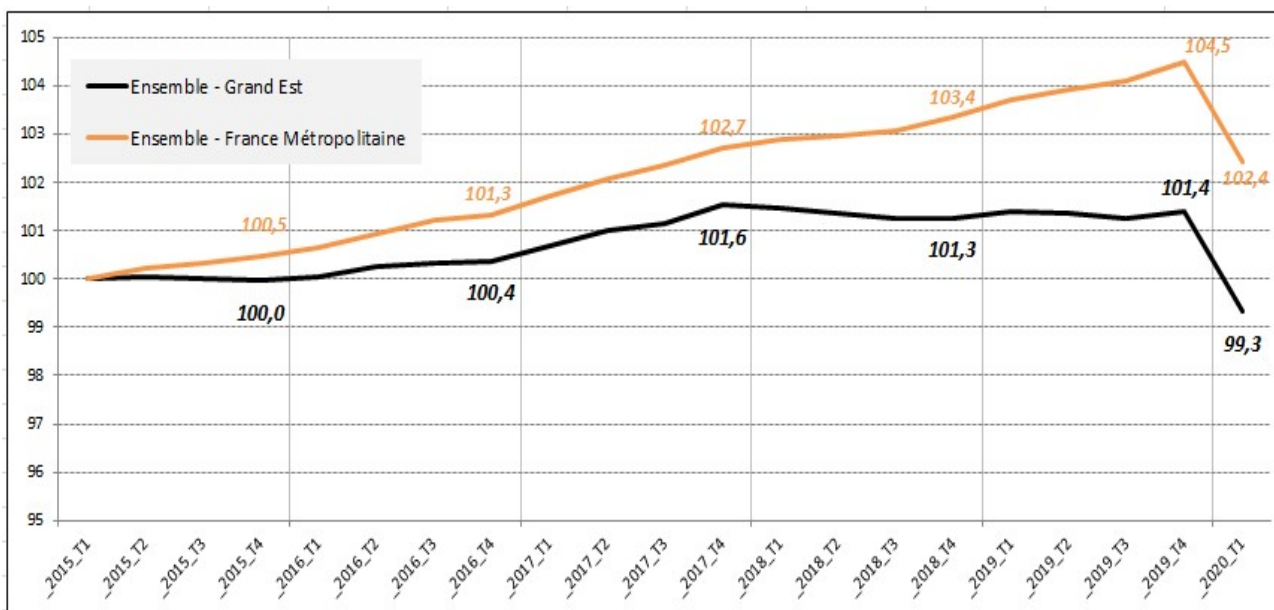
Source : Dares, données CVS - exploitation des déclarations sociales nominatives (DSN) et des fichiers Pôle emploi des déclarations mensuelles des agences d'intérim - en géographie des établissements utilisateurs

Avertissement : Les nouvelles séries ont été révisées à la hausse. En termes d'évolution, avec l'intégration de la DSN, des révisions importantes peuvent également apparaître.

L'emploi salarié régional en baisse de 2,1 % au cours du 1er trimestre 2020

Avec un recul de 40 164 emplois, le Grand Est enregistre une baisse de 2,1 % au 1er trimestre 2020.

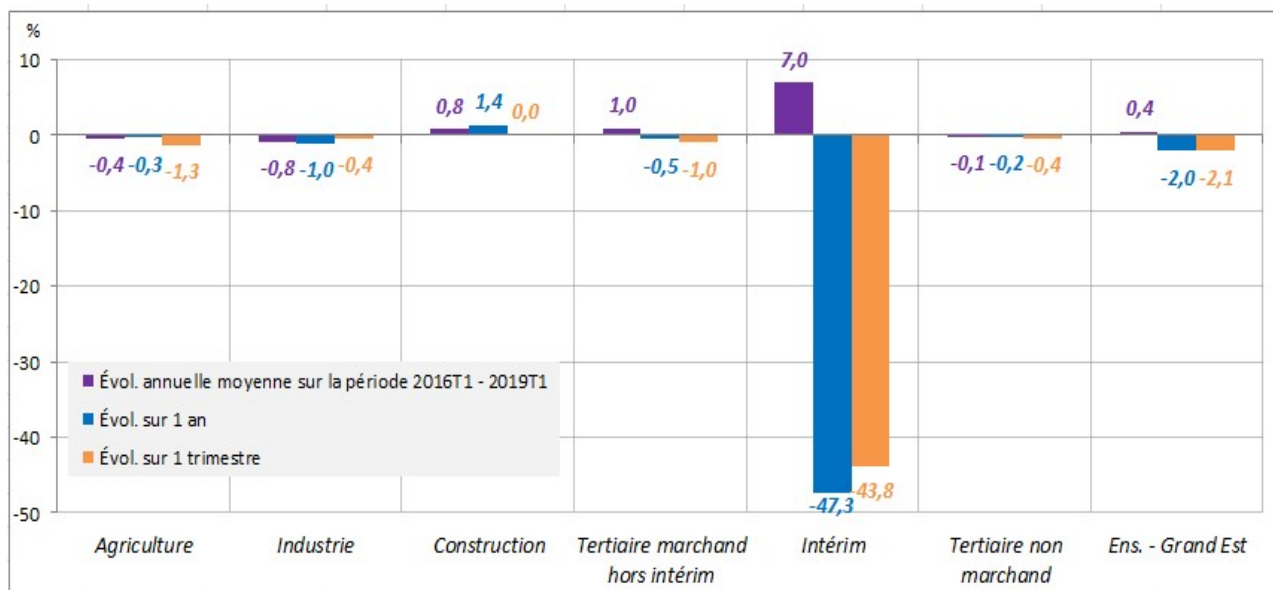
Sur un an, l'évolution de l'emploi salarié régional affiche une baisse similaire de 2,0 %, plus prononcée qu'au niveau national (- 1,2 %).



Estimations d'emplois salariés dans les secteurs marchands et non marchands

L'importante baisse du niveau d'emploi au cours de ce 1er trimestre 2020 est principalement visible au niveau du secteur de l'intérim dont le niveau recule très fortement de 28 200 emplois, soit une baisse trimestrielle de 43,8 %.

Le recul de l'emploi salarié est également présent dans les autres secteurs. Le tertiaire marchand (hors intérim) affiche une baisse trimestrielle de 1 %, soit l'équivalent de 7 614 emplois détruits dont un tiers sur le seul secteur de l'hébergement-restauration.



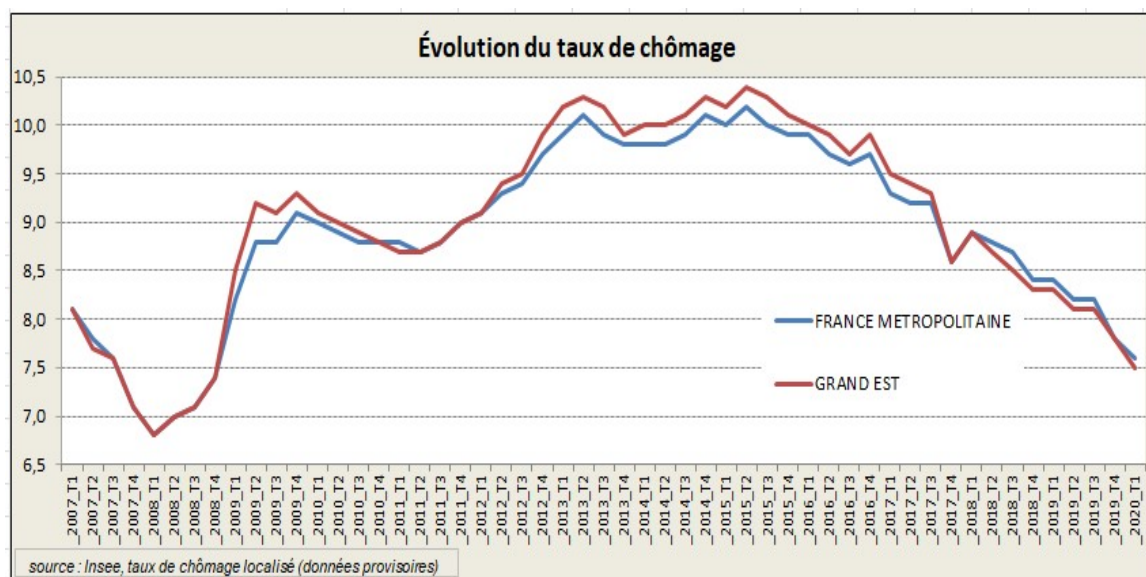
Un taux de chômage régional de 7,5 % au 1er trimestre 2020

Au 1er trimestre 2019, le taux de chômage dans le Grand Est s'établit à 7,5 %, soit une baisse de 0,3 point par rapport au trimestre précédent. Au niveau de la France métropolitaine et avec une baisse trimestrielle de 0,2 point, le taux de chômage s'élève à 7,6 %.

Sur un an, une baisse de 0,8 point du taux de chômage est enregistrée dans le Grand Est ainsi qu'au niveau métropolitain.

Au 1er trimestre 2020, ce taux de chômage n'est pas encore impacté par la crise sanitaire liée au coronavirus.

Tous les départements du Grand Est affichent une baisse du taux de chômage plus ou moins sensible. Cette baisse est plus marquée dans les Vosges (-0,4 point) et moins prononcée dans le Haut-Rhin (-0,1 point).



Création de 9 350 entreprises dans le Grand Est au 2ème trimestre 2020

	Grand Est			France entière		
	Nombre	Var. trim. (en %)	Var.an. (en %)	Nombre	Var. trim. (en %)	Var.an. (en %)
Créations d'entreprises, <i>y compris micro-entreprises</i>	9 350	- 12,0	- 11,6	163 685	- 13,4	- 18,6
Créations d'entreprises, <i>hors micro-entreprises</i>	5 219	- 17,4	- 18,0	79 269	- 24,1	- 24,7

Source : Insee, Données CVS

Au 2ème trimestre 2020, le Grand Est enregistre 9 350 créations d'entreprises en recul de 12,0 % sur un trimestre, une évolution négative qui reste toutefois inférieure à celle constatée sur l'ensemble du territoire national.

Sur un an, l'évolution est également négative avec une baisse de 11,6 % (baisse de 18,6 % sur le plan national).

Les créations d'entreprises classiques affichent un recul plus important. Sur un an, elles baissent de 18 % sur le Grand Est et de 24,7 % sur le plan national.

Un solde commercial toujours en recul et marqué par une baisse des exportations

Entre le 2ème trimestre 2019 et le 1er trimestre 2020, l'excédent commercial du Grand Est s'établit à 4 658 millions d'euros, soit une baisse de 25,8 % par rapport à l'année précédente. Sur l'ensemble de la région, le montant des exportations recule de 1,6 % alors que celui des importations se maintient au-dessus des 60 milliards d'euros avec une hausse en rythme annuel de 0,6 %.

Le taux de couverture (rapport des exportations sur les importations) s'élève à 107,7.

Avec des exportations en baisse et une sensible hausse des importations, le département du Haut-Rhin affiche à présent un solde commercial déficitaire de 811 millions d'euros. Le constat est similaire en Meurthe-et-Moselle avec des importations en nette augmentation de 8,2 %, ce qui accroît le déficit commercial de plus de 400 millions d'euros par rapport à l'an dernier.

Période : T2-2019 au T1-2020	Exportations		Importations		Solde période T2-2019 au T1-2020	Solde période T2-2018 au T1-2019
	montants	Évol. annuelle (en %)	montants	Évol. annuelle (en %)	montants	montants
08 - Ardennes	2 086	- 9,5	1 398	- 3,4	688	859
10 - Aube	1 740	- 2,4	1 657	1,5	83	151
51 - Marne	6 525	- 1,0	4 316	- 3,2	2 209	2 133
52 - Haute-Marne	1 003	- 4,7	943	- 6,3	60	47
54 - Meurthe-et-Moselle	2 471	- 5,5	3 569	8,2	- 1 098	- 686
55 - Meuse	1 193	2,2	1 069	1,8	124	117
57 - Moselle	11 294	- 4,4	10 221	- 4,8	1 073	1 077
67 - Bas-Rhin	21 370	1,6	19 284	2,7	2 086	2 259
68 - Haut-Rhin	14 581	- 2,3	15 392	3,3	- 811	30
88 - Vosges	2 397	- 2,5	2 153	- 0,3	244	299
GRAND EST	64 661	- 1,6	60 003	0,9	4 658	6 286

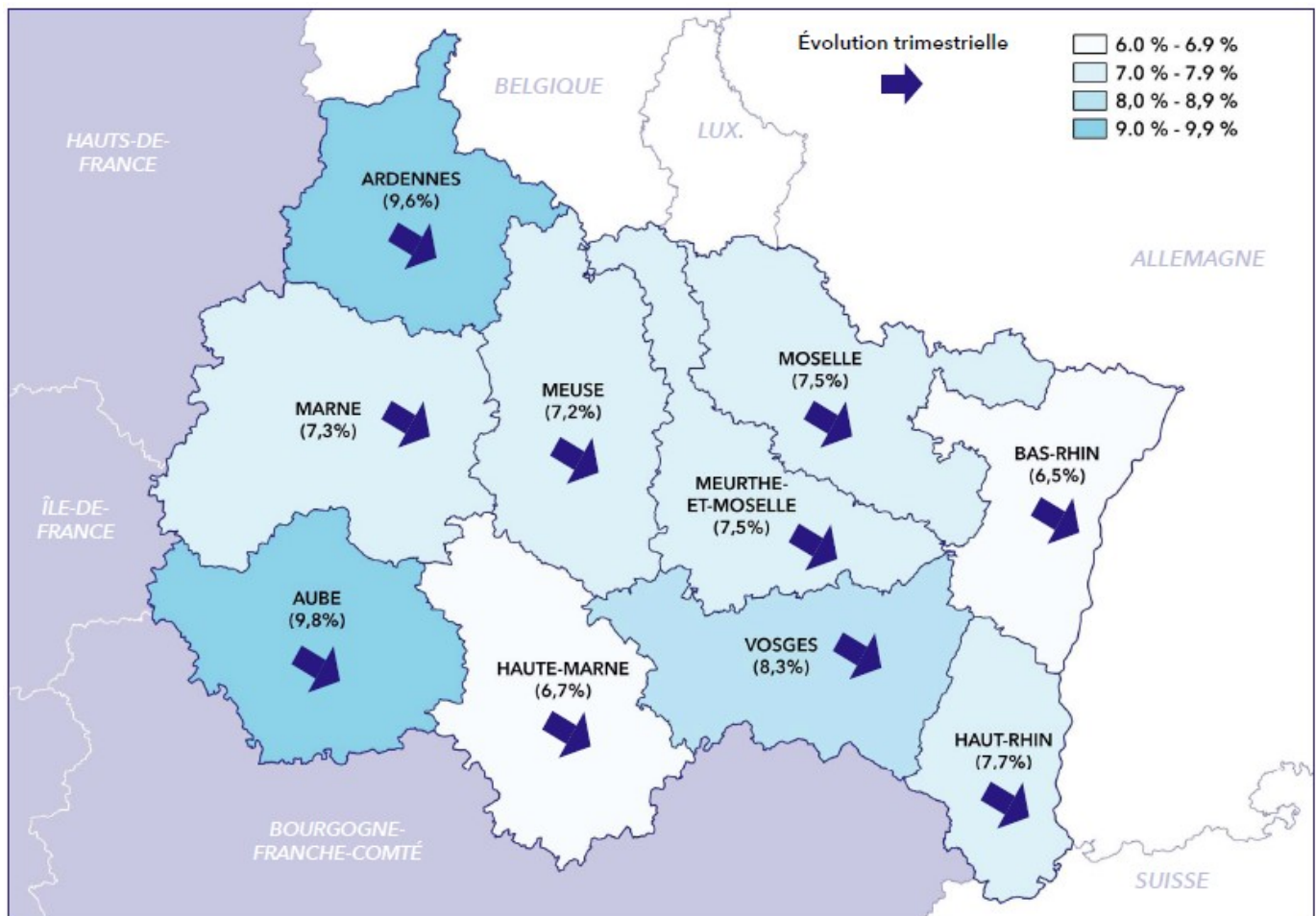
Source : Douane et droits indirects - données en millions d'euros

Sources :

- Intérim, données fournies par la Dares (données cvs) ;
- Emploi salarié : estimation cvs du nombre de personnes en emploi au lieu de travail pour les secteurs marchands et non marchands (en coproduction Acooss-Dares -Insee) ;
- Taux de chômage : taux de chômage localisé cvs fourni par l'Insee ;
- Création d'entreprises : cumul des créations d'entreprises classiques (données cjo-cvs) et des nouveaux auto-entrepreneurs (données cvs) par l'Insee ;
- Importations, exportations et solde : cumul des quatre derniers trimestres selon les chiffres des douanes ;

Le taux de chômage par zone d'emploi dans le Grand Est

1er trimestre 2020



Source : Insee, traitement Direccte

(Données provisoires)