

LES SORTANTS DES LISTES PÔLE EMPLOI LORRAINE

ANNÉE 2013

La statistique administrative dénombre 23.2% de sortants pour reprise d'emploi en 2013. L'enquête sortant indique que la reprise d'emploi est le véritable motif de sortie pour 45.6% des demandeurs d'emploi.

Si l'on exclut des sorties celles qui sont suivies d'une réinscription immédiate (motif "défaut d'actualisation suivi d'une réinscription"), **la part des reprises d'emploi atteint alors 54.7%**.

41.5% des sorties pour défaut d'actualisation concernent en réalité des demandeurs ayant retrouvé un emploi. La conclusion est la même pour 39.6% des sorties enregistrées en "autre cas" et pour 21.1% des radiations administratives.

STATISTIQUE ADMINISTRATIVE (STMT)	Nombre	%	ENQUETE SORTANTS	Nombre	%
Reprises d'emploi déclarées	15 082	23.2	Reprise d'emploi	29 630	45.6
Entrée en stage	6 544	10.1	Formation	8 456	13.0
Arrêt de recherche (maternité, maladie, retraite)	5 012	7.7	Arrêt de recherche d'emploi temporaire	4 486	6.9
Cessations d'inscription pour défaut d'actualisation	26 233	40.3	Non renouvellement motivé de la demande	1 757	2.7
Radiation administrative	6 432	9.9	Non renouvellement accidentel de la demande	5 315	8.2
Autres cas	5 735	8.8	Fin d'activité	866	1.3
			Radiation Administrative	1 357	2.1
			Autre motif de sortie	2 272	3.5
			Défaut d'actualisation suivi d'une réinscription	10 899	16.8
Total	65 038	100.0	Total	65 038	100.0

PRÉSENTATION DE L'ENQUÊTE SORTANTS :

L'enquête trimestrielle auprès des sortants de Pôle Emploi a pour objectif d'estimer précisément l'importance des reprises d'emploi et des motifs réels de sortie ainsi que d'apporter des informations sur la nature des emplois retrouvés.

En effet, la statistique administrative, sur laquelle s'appuie le suivi conjoncturel des demandeurs d'emploi, ne comptabilise que les reprises d'emploi explicitement déclarées par les demandeurs et sous-estime les flux réels de sortie pour ce motif. Cette sous-estimation tient principalement à l'importance du nombre de demandeurs d'emploi sortis des listes de Pôle emploi en raison de la non actualisation de leur situation mensuelle, et qui peut représenter jusqu'à 40 % des sortants d'un mois donné. Au total, en tenant compte également des déclarations imprécises, plus de la moitié des sorties enregistrées au plan administratif sont sans motif identifié, alors qu'elles correspondent fréquemment à des retours vers l'emploi. C'est donc auprès de ces demandeurs dont on ne connaît pas le motif exact de sortie qu'est menée l'enquête "sortants".

La population de référence de l'enquête porte sur les demandeurs sortis des listes de Pôle emploi au cours du dernier mois de chaque trimestre de l'année 2013, soit mars, juin, septembre et décembre.

Elle ne comprend que des personnes susceptibles d'être en reprise d'emploi sur la période étudiée. Sont interrogées les personnes qui ont déclaré avoir repris un emploi, celles dont la déclaration est imprécise, qui ont été radiées ou qui ont omis de répondre à Pôle emploi. Sont hors champ de l'enquête les sortants pour cause de maladie ou maternité, d'entrée en formation, de retraite ou de dispense de recherche d'emploi, de changement d'agence locale pour l'emploi. L'enquête a porté sur un échantillon de 2 594 répondants en Lorraine.

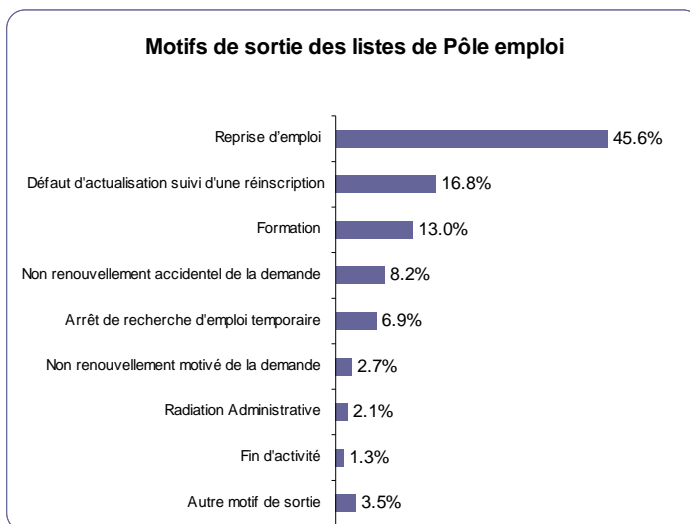
LES MOTIFS DE SORTIE

PRÈS D'UNE SORTIE DES LISTES SUR DEUX EST UNE REPRISE D'EMPLOI

En Lorraine, sur la période enquêtée (mars, juin, septembre et décembre 2013), les reprises d'emploi effectives concernent 29 630 demandeurs d'emploi, soit 45.6% des demandeurs sortis des listes de Pôle Emploi.

Le défaut d'actualisation suivi d'une réinscription arrive en deuxième position avec 16.8% des sorties. On retrouve ensuite les demandeurs sortis pour formation, reprise d'études ou stage qui représentent 13.0% de l'ensemble, puis les non renouvellement accidentel de la demande d'emploi (8.2%).

Si l'on exclut les demandeurs qui se sont réinscrits suite à un défaut d'actualisation, la part des sorties pour reprise d'emploi s'élève à 54.7%.

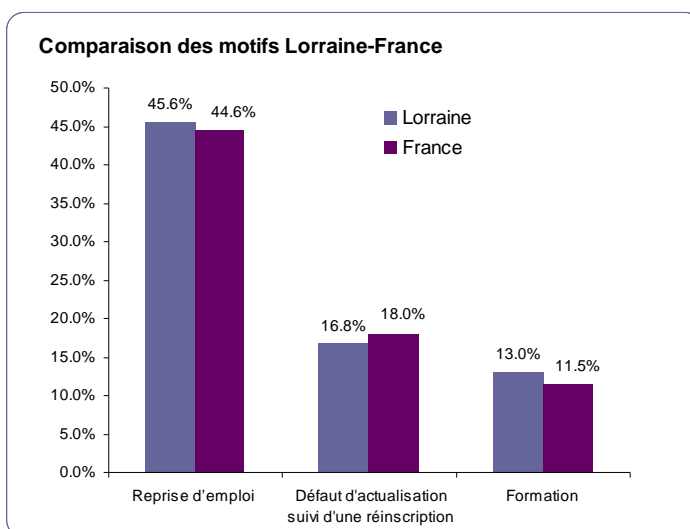


UNE PART DES REPRISES D'EMPLOI EN LORRAINE LÉGÈREMENT SUPÉRIEURE À CELLE DE LA FRANCE

En Lorraine, la part des reprises d'emploi dans les sorties des listes de Pôle emploi est supérieure au niveau national (45.6% contre 44.6% pour la France métropolitaine).

La région se distingue également de la France par une proportion plus importante de sorties pour formation et moins importante pour défaut d'actualisation suivi d'une réinscription (16.8% contre 18.0%).

Si l'on exclut les sorties pour absence d'actualisation suivies d'une réinscription dans le calcul du taux de sortie pour reprise d'emploi, celui-ci reste plus favorable en Lorraine (54.7% en Lorraine contre 54.4% en France).



LES CARACTÉRISTIQUES DE LA REPRISE D'EMPLOI

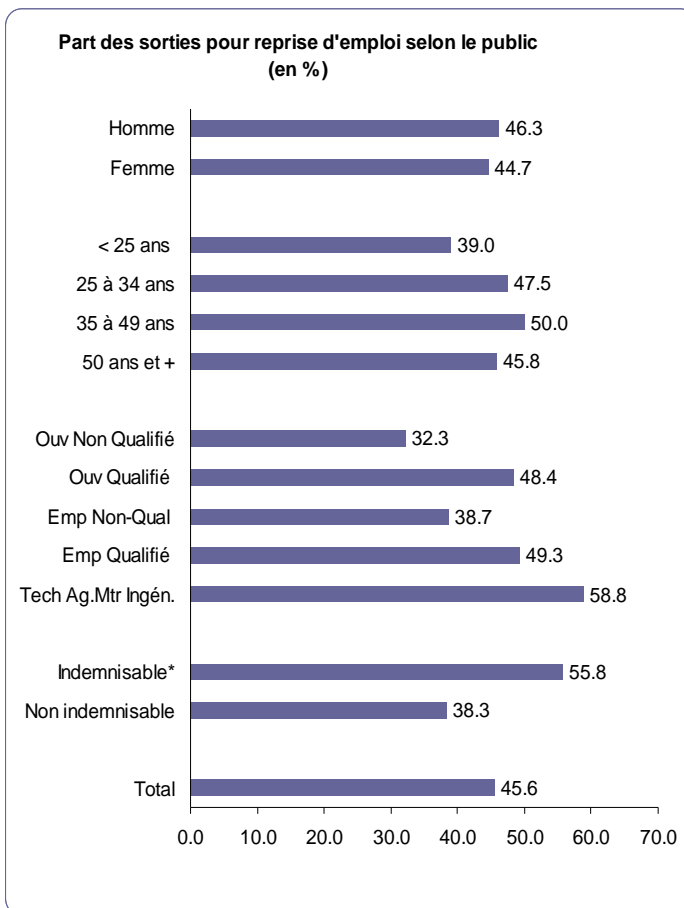
LES REPRISES D'EMPLOI SONT PLUS FRÉQUENTES CHEZ LES DEMANDEURS QUALIFIÉS ET INDÉMNISABLES*

La part des reprises d'emploi dans les sorties des listes de pôle emploi est plus élevée chez les hommes (46.3%) que chez les femmes (44.7%). Les hommes ont aussi plus souvent des sorties pour défaut d'actualisation suivi d'une réinscription (18.4% contre 14.9%). À l'inverse, la part des sorties pour arrêt de recherche d'emploi temporaire est nettement plus élevée chez les femmes (10.3% contre 3.8%).

Les jeunes de moins de 25 ans sortent proportionnellement moins pour reprise d'emploi que les autres tranches d'âge. Les jeunes sont notamment les plus nombreux à sortir des listes pour non renouvellement accidentel de la demande (13.0% contre 8.2% pour l'ensemble des demandeurs).

La part des sorties pour reprise d'emploi est liée à la qualification du demandeur. Les techniciens, agents de maîtrise ou ingénieurs sortent à 58.8% pour reprise d'emploi, alors que cette part est égale à 38.7% chez les employés non qualifiés et à 32.3% chez les ouvriers non qualifiés.

Enfin, les reprises d'emploi sont bien plus fréquentes pour les sortants indemnisables (55.8%) que pour les non indemnisables (38.3%).



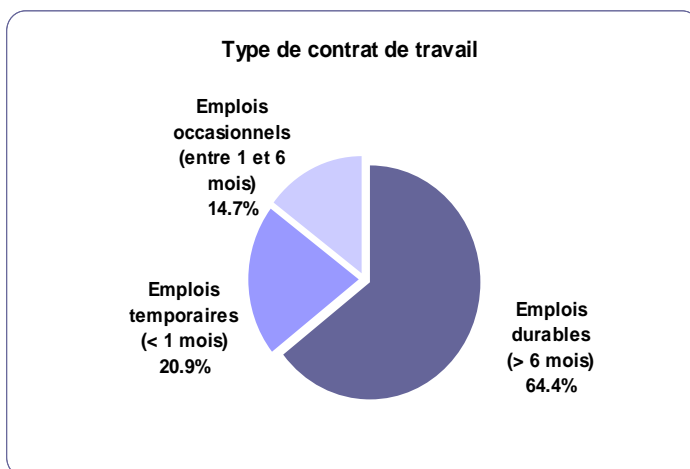
* demandeur d'emploi indemnisable au titre de l'assurance chômage ou de l'allocation de solidarité spécifique

UNE MAJORITÉ DE REPRISES D'EMPLOI SUR DES CONTRATS DURABLES

Parmi les emplois retrouvés par les demandeurs d'emploi sortis des listes **, on retrouve une majorité (64.4%) d'emplois durables (CDI ou CDD>6 mois). Les CDI ne représentent toutefois que 29.9% de ces sorties vers l'emploi (contre 32.5% pour la France métropolitaine).

Les emplois durables sont plus fréquents chez les femmes (41.1% contre 27.8% chez les hommes), alors que les emplois occasionnels et temporaires, en particulier les missions d'intérim, sont plus largement représentés chez les hommes (30.1% chez les hommes contre 6.7% chez les femmes).

Les femmes sont également plus concernées que les hommes par les contrats aidés (22.6% chez les femmes contre 9.6% chez les hommes).



LES POSTES D'OUVRIERS SONT SURREPRÉSENTÉS DANS LA RÉGION

Par rapport à la France métropolitaine, la part des postes d'ouvriers qualifiés et non qualifiés dans les emplois retrouvés est plus importante en Lorraine (37.4% au niveau régional contre 33.4% au niveau national).

A l'inverse, les postes de techniciens, agents de maîtrise ou cadres représentent 8.7% des emplois retrouvés en Lorraine contre 12.0% à l'échelon national. Ces écarts traduisent la tertiarisation moins avancée de la région, une présence plus importante de l'industrie et un niveau de qualification moindre des actifs occupés.

Qualification de l'emploi retrouvé (en %)

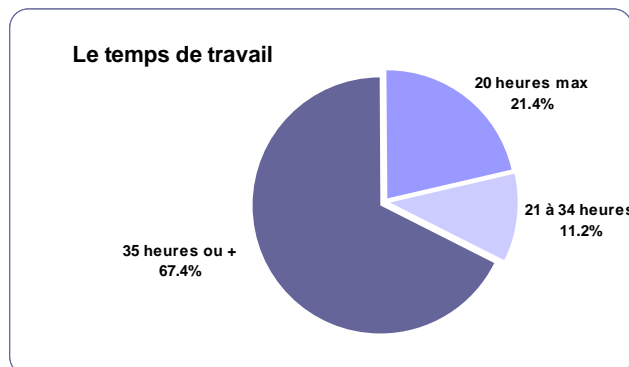
	%
Employé	50.9
Ouvrier qualifié	18.4
Ouvrier spécialisé	12.3
Manoeuvre	6.7
Cadre	4.7
Technicien - dessinateur - Agent de maîtrise	4.0
Ne Sait Pas	2.9

** les demandeurs qui reprennent un emploi en activité réduite ne sont pas interrogés dans l'enquête sortants puisqu'ils restent inscrits à Pôle Emploi.

PLUS DE SIX REPRISES D'EMPLOI SUR DIX S'EFFECTUENT À PLEIN TEMPS

67.4% de la population ayant repris un emploi occupe un poste à temps plein.

Chez les femmes, le temps partiel concerne toutefois 48.7% des reprises d'emploi (17.4% chez les hommes). Chez les seniors, le temps partiel est également très représenté avec 50.5% des emplois repris.

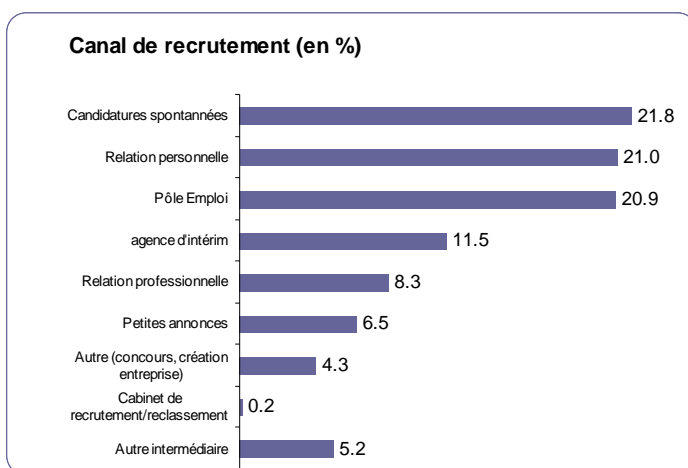


PRÈS DE DEUX EMPLOIS SUR TROIS SONT OBTENUS PAR CANDIDATURE SPONTANÉE, RELATION PERSONNELLE OU PÔLE EMPLOI

Les candidatures spontanées arrivent en tête des moyens permettant d'accéder à l'emploi (21.8%), juste devant les relations personnelles (21.0%).

Pôle emploi, qui arrive en troisième position, est plus souvent cité en Lorraine qu'au niveau national (20.9% contre 14.1%).

Le canal de recrutement varie toutefois fortement en fonction du type de contrat retrouvé. Les agences d'intérim sont inévitables pour les signatures de contrats intérimaires, elles apparaissent ainsi en quatrième position (11.5%). Pôle Emploi est lui fortement cité pour les emplois aidés (54.2%)



PLUS DE HUIT PERSONNES SUR DIX SONT TOUJOURS EN EMPLOI TROIS MOIS APRÈS LEUR SORTIE

Trois mois après leur sortie pour reprise d'emploi, 83.7% des sortants sont toujours en emploi (82.9% au niveau national).

