

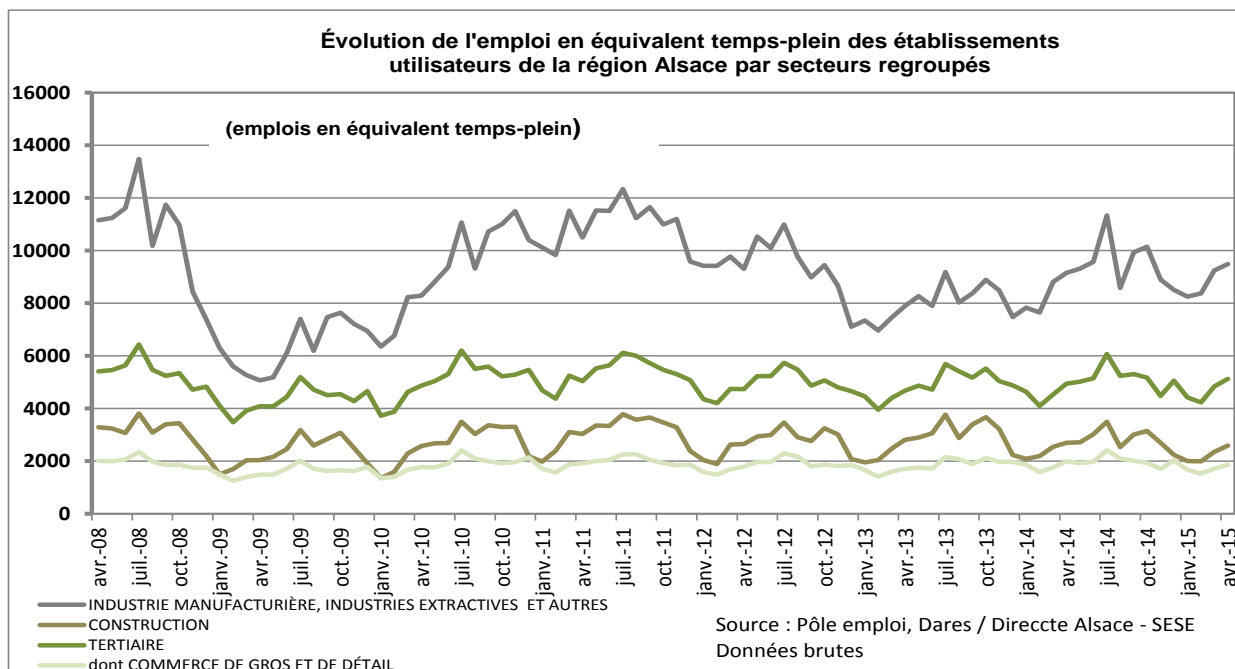
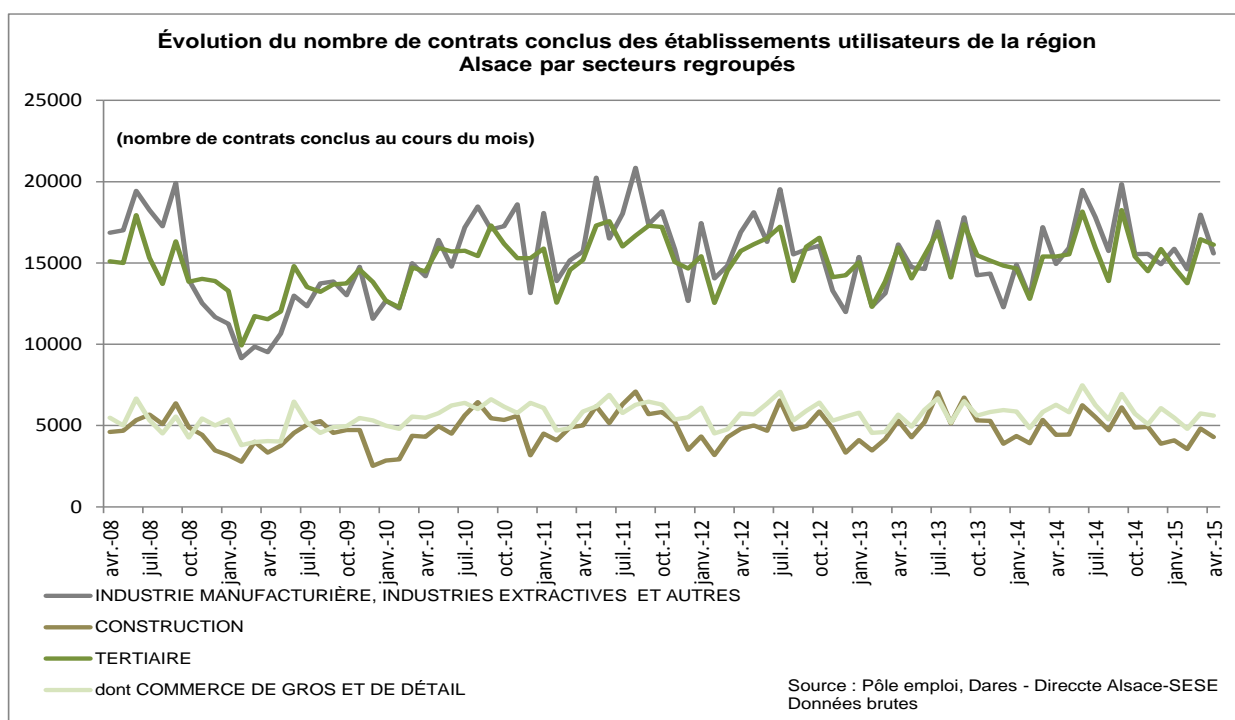
Au cours du mois d'avril 2015, le **nombre de contrats conclus** a augmenté de 2,9 % (+ 1 050) sur un an en Alsace avec **37 250** signatures. Parmi les départements alsaciens, le Bas-Rhin progresse de 4,2 % et le Haut-Rhin de 0,4 %.

En **emploi équivalent-temps-plein**, **17 745** emplois ont été pourvus au cours de ce mois (+1,9 % sur un an ; soit **+325 ETP**) dont **11 037** dans le département du Bas-Rhin (-1 % sur un an) et **6 708** dans celui du Haut-Rhin (+7 % sur un an ; dont +13,2 % dans l'industrie).

En avril 2015, sur les 13 principaux secteurs employeurs de main-d'œuvre en intérim, six sont en hausse sur un an dont les plus fortes sont les secteurs : Travail du bois (+ 26,1 % ; + **155 ETP**), Transports et entreposage (+17,7% ; + **190 ETP**), Fabrication de matériels de transport (+17,4% ; + **199 ETP**), Fabrication d'équipements électriques (+ 13,1 % ; + **87 ETP**) et Fabrication de produits en caoutchouc (+ 6,9% ; + **67 ETP**).

Les évolutions négatives concernent essentiellement les autres industries manufacturières (-8,1% sur un an) et la métallurgie (-7,4% sur un an).

En avril 2015, **la durée moyenne des missions** est un peu plus longue (1,9 semaines contre 1,8 semaines un an plus tôt).



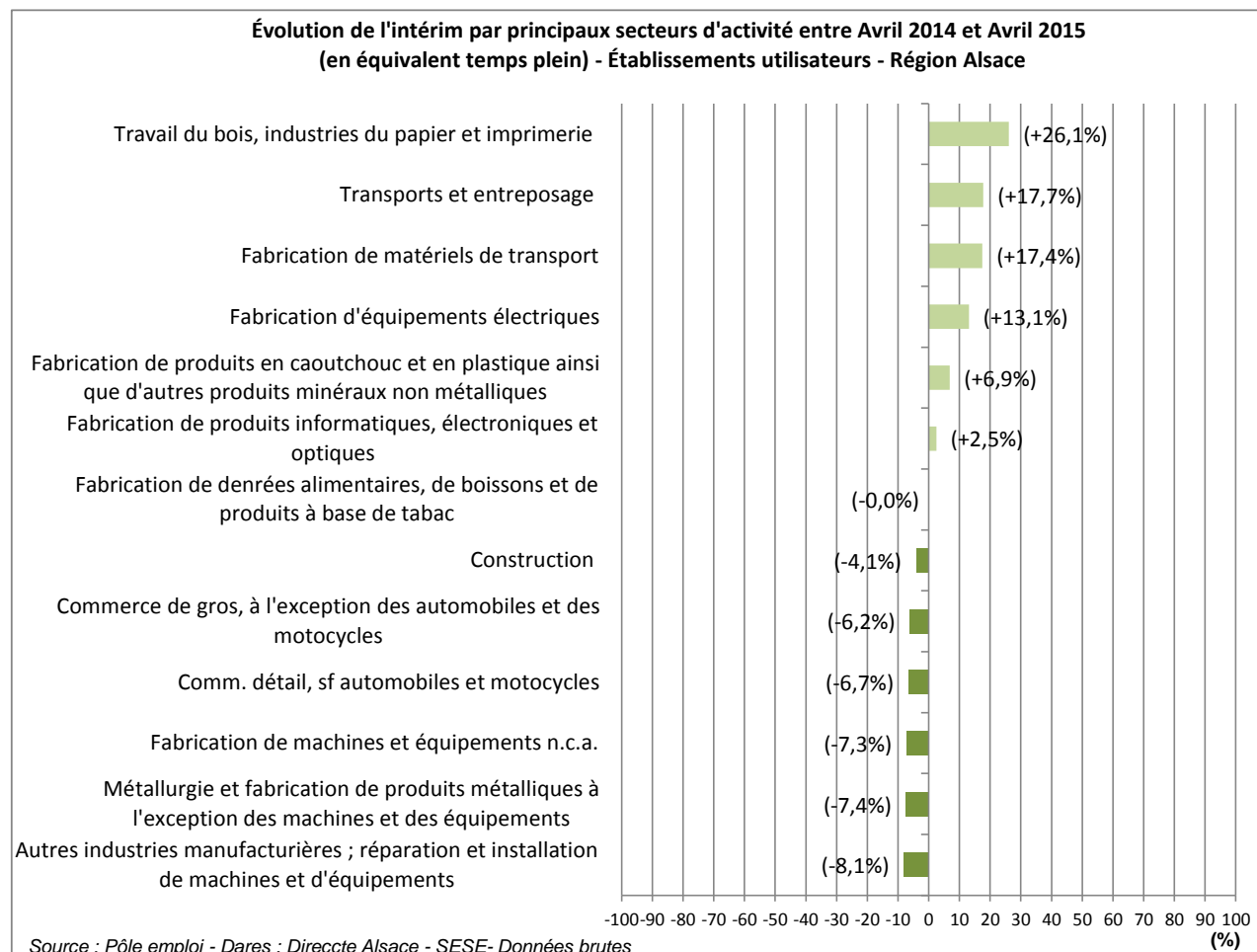
	Avril. 2015	Avril. 2014	Évolution annuelle (%)	Cumul Janvier- Avril. 2015	Cumul Janvier- Avril. 2014	Évolution (%)	Part en Avril. 2015
<b>1a - Évolution du nombre de contrats conclus en Alsace</b>							
<b>Ensemble des activités</b>	<b>37 250</b>	<b>36 200</b>	<b>2,9</b>	<b>146 661</b>	<b>141 855</b>	<b>3,4</b>	<b>100%</b>
Industrie	15 583	14 945	4,3	64 030	59 937	6,8	41,8%
Construction	4 303	4 431	-2,9	16 766	18 037	-7,0	11,6%
Tertiaire	16 117	15 402	4,6	61 057	58 265	4,8	43,3%
<i>dont: Commerces de gros et de détail</i>	5 614	6 278	-10,6	21 627	22 802	-5,2	15,1%
Agriculture et Indéterminé	1 247	1 422	-12,3	4 808	5 616	-14,4	3,3%
<b>2a - Évolution du nombre de contrats dans le Bas-Rhin</b>							
<b>Ensemble des activités</b>	<b>25 087</b>	<b>24 087</b>	<b>4,2</b>	<b>97 802</b>	<b>95 014</b>	<b>2,9</b>	<b>100%</b>
Industrie	9 848	9 362	5,2	40 562	38 251	6,0	39,3%
Construction	2 807	2 733	2,7	10 570	11 414	-7,4	11,2%
Tertiaire	11 460	10 785	6,3	42 992	40 544	6,0	45,7%
<i>dont: Commerces de gros et de détail</i>	3 651	4 316	-15,4	14 000	14 890	-6,0	14,6%
Agriculture et Indéterminé	972	1 207	-19,5	3 678	4 805	-23,5	3,9%
<b>3a - Évolution du nombre de contrats dans le Haut-Rhin</b>							
<b>Ensemble des activités</b>	<b>12 163</b>	<b>12 113</b>	<b>0,4</b>	<b>48 859</b>	<b>46 841</b>	<b>4,3</b>	<b>100%</b>
Industrie	5 735	5 583	2,7	23 468	21 686	8,2	47,2%
Construction	1 496	1 698	-11,9	6 196	6 623	-6,4	12,3%
Tertiaire	4 657	4 617	0,9	18 065	17 721	1,9	38,3%
<i>dont: Commerces de gros et de détail</i>	1 963	1 962	0,1	7 627	7 912	-3,6	16,1%
Agriculture et Indéterminé	275	215	27,9	1 130	811	39,3	2,3%
<b>1b - Nombre de contrats en cours en fin de mois en Alsace</b>							
<b>Ensemble des activités</b>	<b>19 019</b>	<b>18 171</b>	<b>4,7</b>	<b>69 890</b>	<b>66 955</b>	<b>4,4</b>	<b>100%</b>
Industrie	10 086	9 538	5,7	38 048	35 400	7,5	53,0%
Construction	2 832	2 818	0,5	9 967	10 514	-5,2	14,9%
Tertiaire	5 531	5 147	7,5	19 793	18 710	5,8	29,1%
<i>dont: Commerces de gros et de détail</i>	2 003	2 102	-4,7	7 200	7 397	-2,7	10,5%
Agriculture et Indéterminé	570	667	-14,6	2 082	2 331	-10,7	3,0%
<b>2b - Nombre de contrats en cours en fin de mois dans le Bas-Rhin</b>							
<b>Ensemble des activités</b>	<b>11 882</b>	<b>11 641</b>	<b>2,1</b>	<b>43 867</b>	<b>43 204</b>	<b>1,5</b>	<b>100%</b>
Industrie	5 849	5 831	0,3	22 289	21 797	2,3	49,2%
Construction	1 838	1 783	3,1	6 276	6 702	-6,4	15,5%
Tertiaire	3 785	3 472	9,0	13 753	12 781	7,6	31,9%
<i>dont: Commerces de gros et de détail</i>	1 181	1 274	-7,3	4 405	4 522	-2,6	9,9%
Agriculture et Indéterminé	410	554	-26,0	1 549	1 923	-19,5	3,4%
<b>3b - Nombre de contrats en cours en fin de mois dans le Haut-Rhin</b>							
<b>Ensemble des activités</b>	<b>7 137</b>	<b>6 530</b>	<b>9,3</b>	<b>26 023</b>	<b>23 751</b>	<b>9,6</b>	<b>100%</b>
Industrie	4 237	3 707	14,3	15 759	13 603	15,9	59,4%
Construction	994	1 034	-3,9	3 691	3 812	-3,2	13,9%
Tertiaire	1 746	1 675	4,3	6 039	5 928	1,9	24,5%
<i>dont: Commerces de gros et de détail</i>	315	263	19,8	1 095	926	18,3	4,4%
Agriculture et Indéterminé	160	113	41,3	533	408	30,6	2,2%
<b>1c - Emplois en équivalent temps plein (eetp) en Alsace</b>							
<b>Ensemble des activités</b>	<b>17 745</b>	<b>17 419</b>	<b>1,9</b>	<b>64 841</b>	<b>63 363</b>	<b>2,3</b>	<b>100%</b>
Industrie	9 491	9 160	3,6	35 370	33 447	5,7	53,5%
Construction	2 590	2 700	-4,1	8 946	9 530	-6,1	14,6%
Tertiaire	5 132	4 942	3,8	18 629	18 230	2,2	28,9%
<i>dont: Commerces de gros et de détail</i>	1 860	1 994	-6,7	6 771	7 221	-6,2	10,5%
Agriculture et Indéterminé	532	618	-13,9	1 896	2 156	-12,0	3,0%
<b>2c - Emplois en équivalent temps plein (eetp) dans le Bas-Rhin</b>							
<b>Ensemble des activités</b>	<b>11 037</b>	<b>11 148</b>	<b>-1,0</b>	<b>40 630</b>	<b>40 868</b>	<b>-0,6</b>	<b>100%</b>
Industrie	5 438	5 581	-2,6	20 635	20 503	0,6	49,3%
Construction	1 683	1 706	-1,3	5 604	6 061	-7,5	15,2%
Tertiaire	3 528	3 356	5,1	12 978	12 520	3,7	32,0%
<i>dont: Commerces de gros et de détail</i>	1 108	1 232	-10,1	4 179	4 467	-6,4	10,0%
Agriculture et Indéterminé	388	506	-23,3	1 412	1 783	-20,8	3,5%
<b>3c - Emplois en équivalent temps plein (eetp) dans le Haut-Rhin</b>							
<b>Ensemble des activités</b>	<b>6 708</b>	<b>6 271</b>	<b>7,0</b>	<b>24 211</b>	<b>22 495</b>	<b>7,6</b>	<b>100%</b>
Industrie	4 053	3 579	13,2	14 735	12 944	13,8	60,4%
Construction	907	994	-8,8	3 341	3 469	-3,7	13,5%
Tertiaire	1 604	1 586	1,1	5 651	5 710	-1,0	23,9%
<i>dont: Commerces de gros et de détail</i>	304	257	18,1	1 032	883	16,9	4,5%
Agriculture et Indéterminé	14	112	-87,9	353	373	-5,2	0,2%

Source : Pôle emploi - Dares / Direccte Alsace - SESE - Données brutes

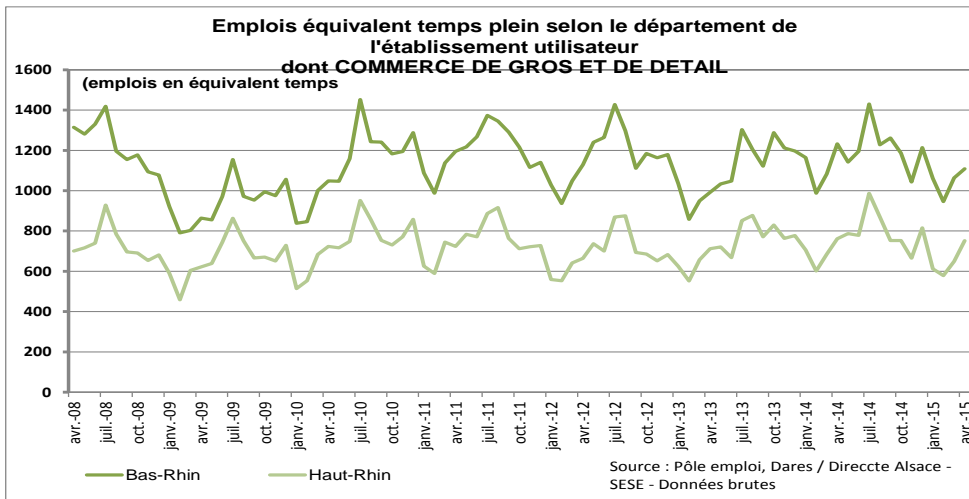
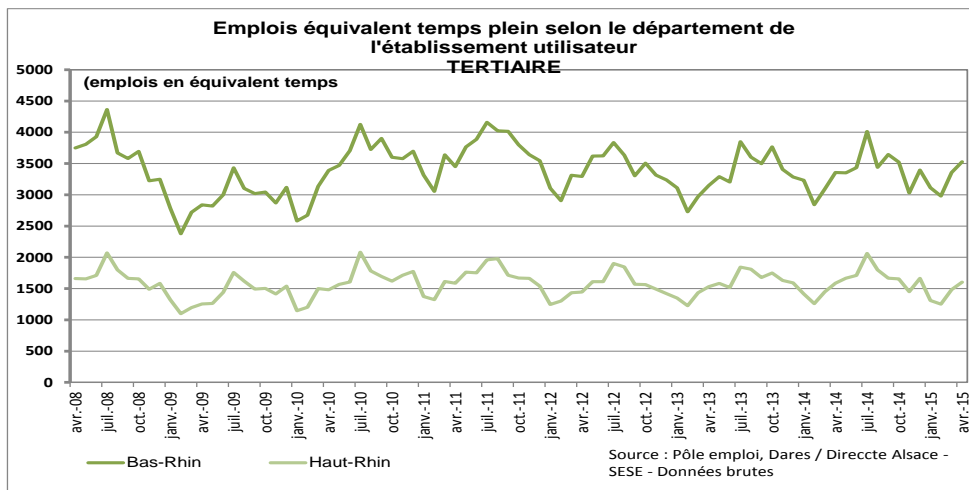
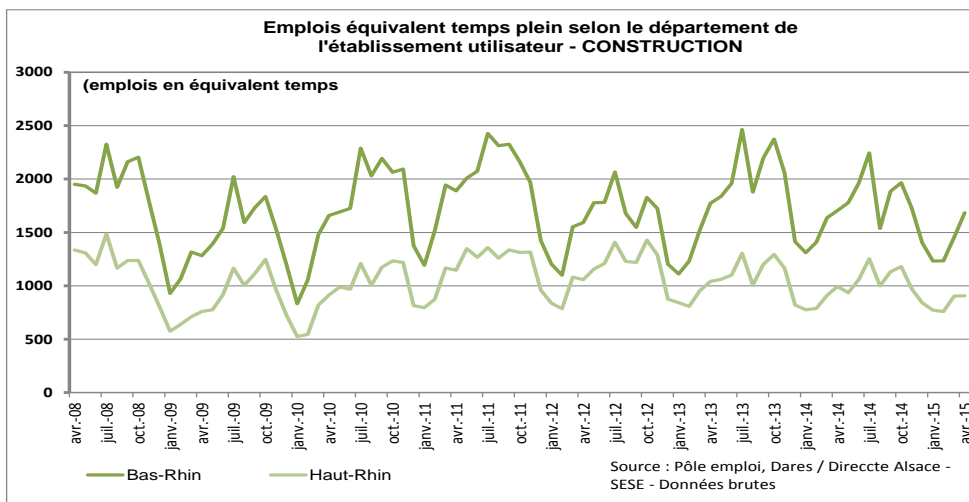
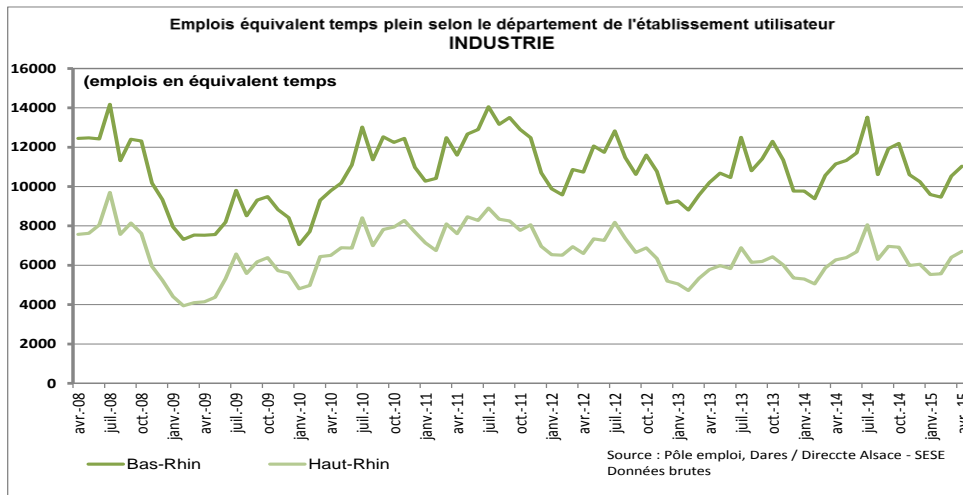
## 1d - Évolution de l'intérim par secteurs utilisateurs

	Emplois en équivalent temps plein			Nombre de contrats conclus			Durée moyenne des missions (en semaine)	
	Avril. 2015	Avril. 2014	Évolution annuelle (%)	Avril. 2015	Avril. 2014	Évolution annuelle (%)	Avril. 2015	Avril. 2014
<b>Ensemble Alsace</b>	<b>17745</b>	<b>17419</b>	<b>1,9</b>	<b>37250</b>	<b>36200</b>	<b>2,9</b>	<b>1,8</b>	<b>1,9</b>
<b>dont :</b>								
Autres industries manufacturières ; réparation et installation de machines et d'équipements	805	877	-8,1	907	1197	-24,2	3,0	2,4
Métallurgie et fabrication de produits métalliques à l'exception des machines et des équipements	757	818	-7,4	1228	1424	-13,8	2,3	2,2
Fabrication de machines et équipements n.c.a.	983	1060	-7,3	802	839	-4,4	4,4	3,6
Comm. détail, sf automobiles et motocycles	533	571	-6,7	2505	3068	-18,4	0,9	0,7
Commerce de gros, à l'exception des automobiles et des motocycles	1183	1261	-6,2	2876	3015	-4,6	1,6	1,6
Construction	2590	2700	-4,1	4303	4431	-2,9	2,3	2,2
Fabrication de denrées alimentaires, de boissons et de produits à base de tabac	1273	1274	0,0	4537	4115	10,3	1,2	1,4
Fabrication de produits informatiques, électroniques et optiques	546	532	2,5	669	593	12,8	3,0	3,5
Fabrication de produits en caoutchouc et en plastique ainsi que d'autres produits minéraux non métalliques	1034	968	6,9	2158	1851	16,6	1,8	2,0
Fabrication d'équipements électriques	756	668	13,1	799	794	0,6	3,4	3,1
Fabrication de matériels de transport	1341	1142	17,4	858	826	3,9	4,1	4,2
Transports et entreposage	1263	1072	17,7	4261	3457	23,3	1,2	1,3
Travail du bois, industries du papier et imprimerie	750	595	26,1	1751	1383	26,6	1,7	1,8

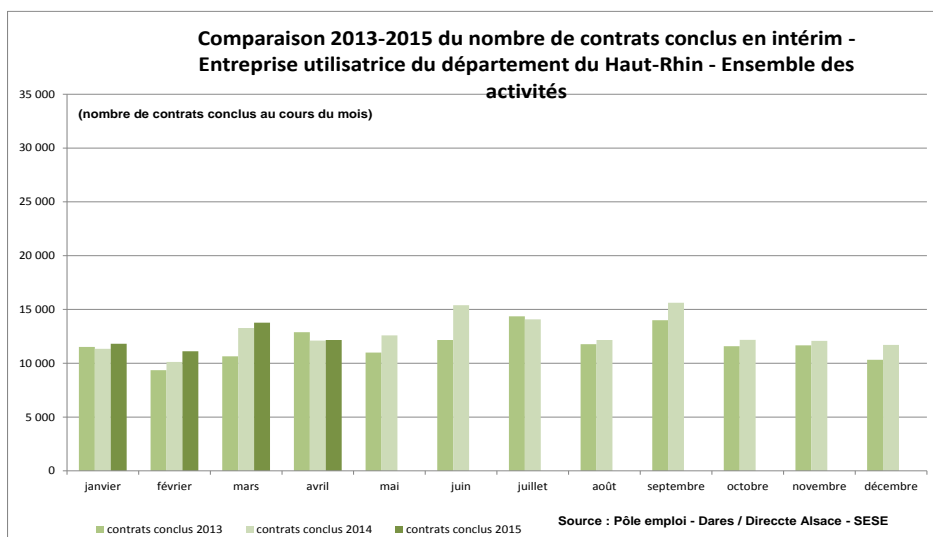
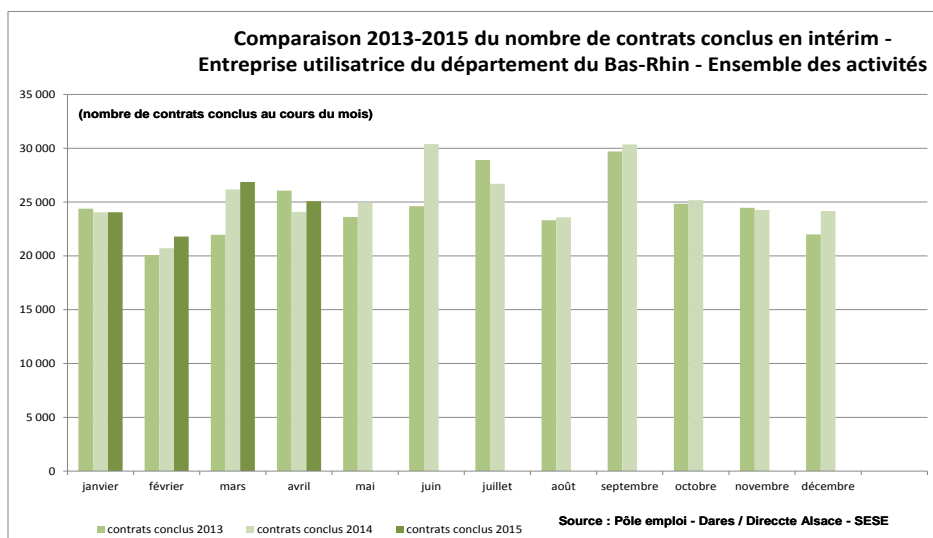
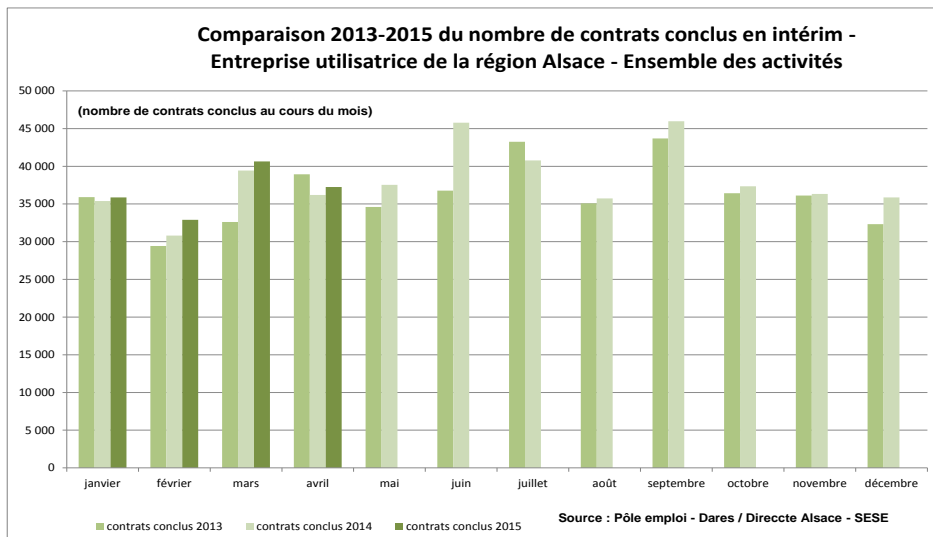
Source : Pôle emploi - Dares / Direccte Alsace - SESE - Données brutes



1e - Évolution par secteur et département de l'emploi en équivalent temps-plein de l'intérim



1f - Comparaison annuelle des contrats conclus en intérim



**Définitions :**

**Contrats conclus :** Missions dont la date de début appartient au mois. Le nombre de contrats conclus mesure le flux d'entrée de l'emploi intérimaire dans la période

**Contrats en cours en fin de mois :** Moyenne du nombre de missions d'intérim en cours d'exécution, calculée sur 5 jours ouvrés pertinents en fin de mois (généralement les 5 derniers jours ouvrés). Cet indicateur sert de base au calcul du nombre d'intérimaires en fin de mois (ou de trimestre).

**Emplois équivalent temps plein (EETP) :** Rapport du nombre total de semaines de travail réalisées par les intérimaires sur le nombre total de semaines ouvrées de la période.

Résultats calculés selon la région de l'établissement utilisateur.