PRÉFET DE LA RÉGION GRAND EST
Liberté Égalité Fraternité

Direction régionale de l'économie, de l'emploi, du travail et des solidarités

sese

janvier 2026

LES CHIFFRES-CLÉS SOCIAL

GRAND EST

INDICATEURS DE CONTEXTE

Revenu médian et taux de pauvreté

(ensemble des ménages)

	Revenu médian	Taux de pauvreté
GRAND EST	22 960 €	17,1 %
FR. MÉTRO.	23 080 €	17,2 %
ARDENNES	20 850 €	23,5 %
AUBE	21 530 €	20,3 %
MARNE	22 830 €	16,7 %
HTE-MARNE	21 350 €	19,4 %
MEUSE	21 890 €	20,0 %
MOSELLE	22 980 €	17,3 %
M.-ET-MOS.	23 010 €	15,3 %
VOSGES	21 550 €	20,0 %
BAS-RHIN	24 090 €	14,6 %
HAUT-RHIN	24 470 €	18,5 %

Taux de pauvreté par EPCI

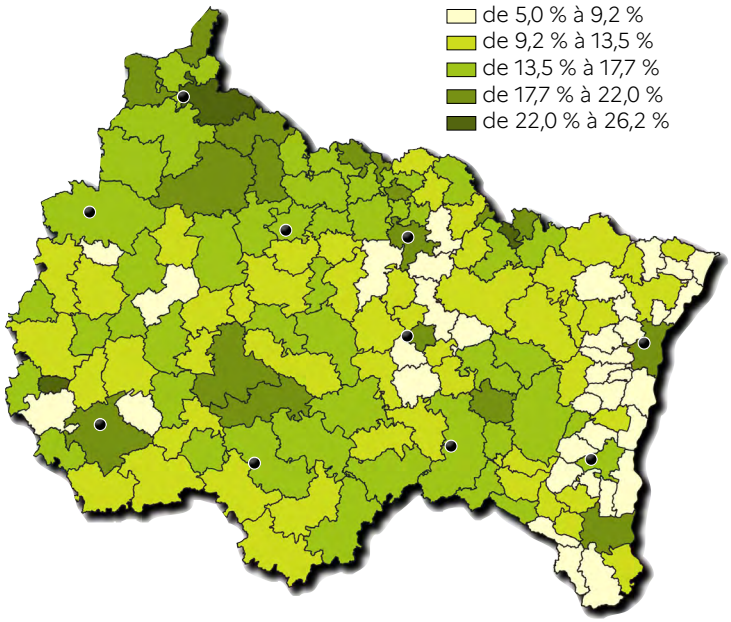

Part de NEET parmi les 16 à 25 ans par EPCI

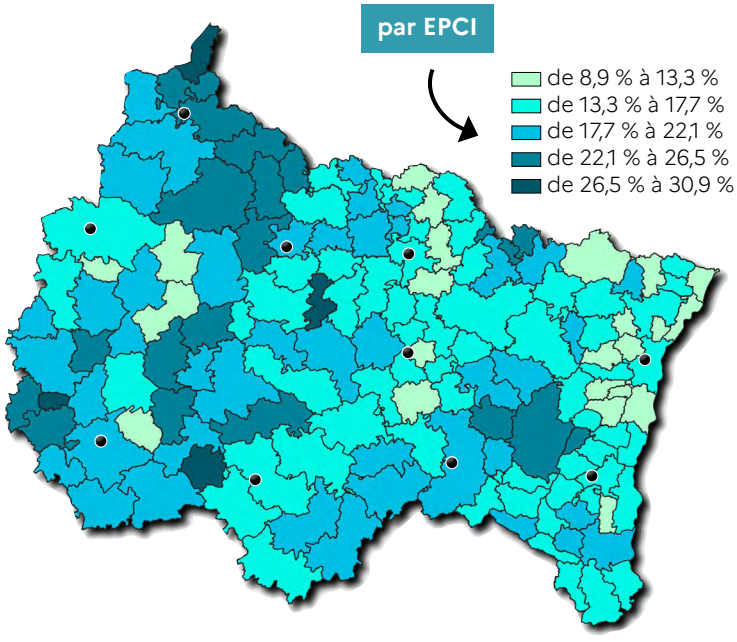

Taux de pauvreté

	Ardennes	Aube	Marne	Haute-Marne	M.-et-Moselle	Meuse	Moselle	Bas-Rhin	Haut-Rhin	Vosges	Grand Est	France métro.
Ménages dont le référent fiscal a moins de 30 ans	30,5%	27,2%	25,5%	22,5%	26,7%	25,0%	24,4%	22,0%	21,0%	24,1%	24,3%	22,7%
Ménages dont le référent fiscal a 75 ans ou plus	13,8%	9,5%	8,7%	11,6%	10,2%	12,1%	11,6%	8,5%	8,2%	10,2%	10,0%	11,0%
Famille monoparentale	39,1%	36,4%	33,5%	33,1%	30,9%	33,1%	32,0%	28,9%	29,6%	33,1%	31,9%	29,7%

Sources
*Revenu médian et taux de pauvreté : Insee - DGFIP - Cnaf - Cnav - CCMSA, fichier localisé social et fiscal - **année 2021***
*Part de NEET (tout jeune âgé de 16 à 25 ans qui n'est ni en études, ni en emploi, ni en formation) : Insee, Recencement de la population - **année 2022***

POLITIQUES PUBLIQUES

Allocataires

Grand Est — France métro.

Base 100 : octobre 2023

Revenu de solidarité active (RSA)

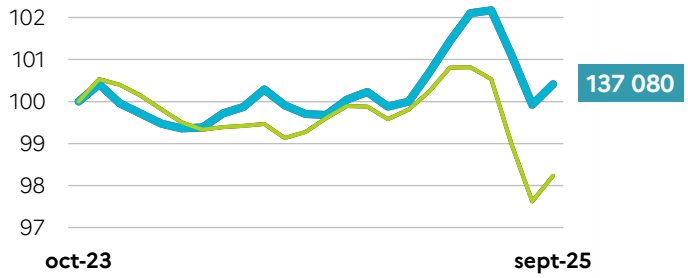

Allocation aux adultes handicapés (AAH)

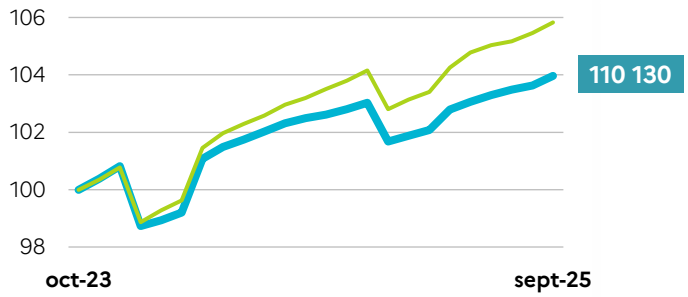

Allocation spécifique de solidarité (ASS)

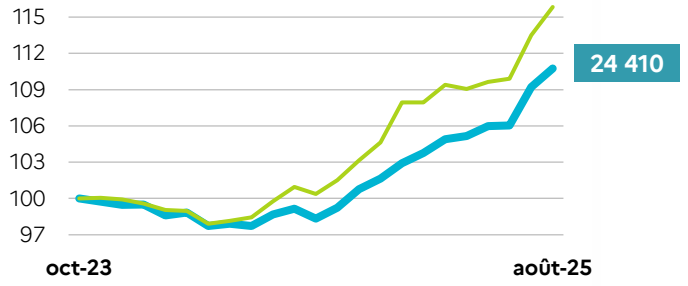

Prime d'activité

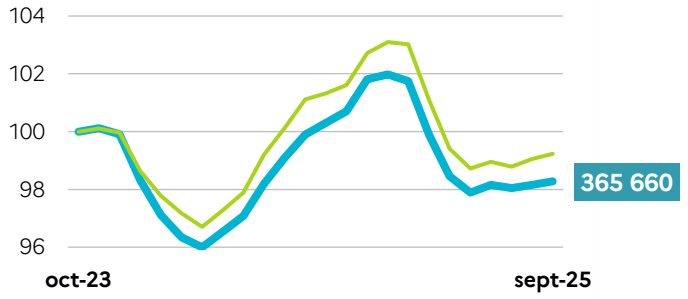

Aide au logement

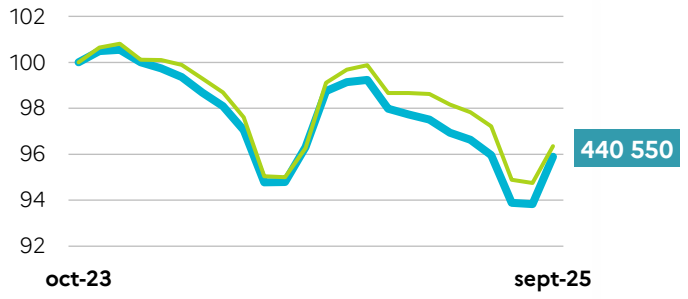

Sources : *Cnaf, Allstat FR6 et FR2, traitements DREES ; MSA ; France Travail ; I-Milo, traitement Dares* / ***Données provisoires :*** *de mai à septembre 2025*

Logement adapté

	Intermédiation locative		Pension de famille	
	Nombre de places au 31/12/2024	Nombre de places ouvertes en 2024	Nombre de places au 31/12/2024	Nombre de places ouvertes en 2024
Ardennes	130	6	118	0
Aube	101	47	118	0
Marne	180	0	216	2
Haute-Marne	24	8	115	0
Meurthe-et-Moselle	239	58	346	25
Meuse	106	46	58	0
Moselle	896	123	408	0
Bas-Rhin	2 490	212	388	25
Haut-Rhin	592	15	347	20
Vosges	229	51	171	0
Grand Est	**4 987**	**566**	**2 285**	**72**

Source : *Dreets Grand Est*

Obligation d'emploi des travailleurs handicapés (OETH)

	Grand Est	France
Nombre de bénéficiaires dans les effectifs des entreprises en équivalents temps plein après majoration	38 380	583 344
Taux d'emploi de bénéficiaires de l'OETH (en %)	5,3%	4,7%

Source : *Dares, DSN-Sismmo, extraction fin juillet 2025 pour l'année 2024*
Champ : *entreprises de 20 salariés ou plus du secteur privé et public à caractère industriel et commercial (Epic), France entière*

Fonds social européen Plus (FSE+)

	Grand Est		France	
	Nombre	Part	Nombre	Part
Nombre total de participants	108 125	100%	1 655 643	100%
Chômeurs, y compris les chômeurs de longue durée	66 875	62%	1 115 183	67%
Personnes inactives	10 156	9%	198 130	12%
Personnes exerçant un emploi, y compris les indépendants	23 791	22%	267 711	16%

Source : *Dreets Grand Est, programme FSE+ 2021-2027, indicateurs communs de réalisation*